

Ruth Keiredin  
Modedesigner



**INVOICERY**

Kvartalsrapport Q1 2023

# Innehållsförteckning

<b>Innehållsförteckning</b>	<b>2</b>
<b>VD-ord</b>	<b>3</b>
<b>Trustpilot</b>	<b>4</b>
<b>Delårsrapport januari-mars 2023</b>	<b>4</b>
Perioden i korthet	5
Väsentliga händelser efter periodens utgång	5
Information om verksamheten	5
<b>Kommentarer till rapporten Invoicery Int</b>	
<b>Koncernen</b>	<b>6</b>
Fakturering och omsättning	6
Affärsområde Egenanställning	6
Affärsområde Workforce Management	7
Säsongsvariationer	7
Resultat	7
Investeringar	8
Kassaflöde	8
Finansiell ställning	8
Redovisningsprinciper	8
<b>Resultaträkning och balansräkning med kassaflödesanalys för Invoicery Int AB</b>	<b>9</b>
Koncernens Resultaträkning	9
Koncernens Balansräkning	10
Koncernens Kassaflödesanalys	11
<b>Resultaträkning och balansräkning med kassaflödesanalys för Invoicery Group AB</b>	<b>12</b>
Moderbolagets Resultaträkning	12
Moderbolagets Balansräkning	12
Moderbolagets Kassaflödesanalys	13

## Stabilt första kvartal 2023

Verksamheten i Invoicery Group uppvisar tillväxt i ett osäkert läge på arbetsmarknaden. Vi ser att behovet av flexibla former för anställning kan stå stadigt även när omvärldsfaktorer sätter press på såväl arbetsgivare som arbetstagare.

SPACTvås förvärv av Invoicery Int slutfördes efter rapportperiodens utgång i början av april och Invoicery Group började handlas på Spotlight den 4 april. Noteringen ger oss ökade finansiella möjligheter att utveckla verksamheten framåt och stärker också kännedomen om vår verksamhet och roll på en moderniserad arbetsmarknad.

Omsättningen under det första kvartalet 2023 ökade med 3,9 procent till 363 (349) MSEK. Rörelseresultatet uppgick till -0,5 (1,8) MSEK. Resultatförsämringen beror till stor del på ökade kostnader av engångskaraktär i samband med noteringen på Spotlight och sammangåendet med moderbolaget. Koncernen har även haft ökade kostnader relaterade till löneökningar för stationär personal. Resultat efter finansiella poster uppgick till -0,2 (2,2) MSEK.

Koncernens kassaflöde ökade under årets tre första månader till 12,9 (-6,1) MSEK och koncernens kassa uppgick till 78,5 (62,9) MSEK vid periodens slut. Den starka kassan ger oss möjligheter att fortsätta investera i befintliga marknader samt genomföra flertal aktiviteter för att öka tillväxten.

Den svenska marknaden stod för 93 procent av omsättningen under kvartalet och ökade med 2,7 procent till 337 (329) MSEK. Omsättningen på de internationella marknaderna ökade med 22,3 procent till 25,7 (21) MSEK jämfört med samma period föregående år.

Affärsområdet egenanställning (B2C) ökade under det första kvartalet 2023 med 3,6 procent till 313 (302) MSEK jämfört med samma period föregående år. Workforce Management (B2B) ökade med 8,3 procent till 50 (46) MSEK under första kvartalet.

Egenanställning erbjuder en kombination av flexibilitet och trygghet som svarar upp väl mot den moderna arbetsmarknadens behov. Det är viktigt både ur konkurrenssynpunkt och för samhällsutvecklingen. Vi ser samtidigt att både företag och arbetstagare drabbas av det osäkra marknadsläget, och inte heller vår verksamhet lämnas opåverkad.

Men trots att vi även framåt får räkna med att läget i omvärlden kommer med en del osäkerhetsfaktorer, är det tydligt att makrotrender fortsätter att stärka egenanställningens relevans och tillväxtutsikter. Det handlar dels om digitaliseringens långtgående effekter på inte minst arbetsliv och konsumtionsbeteende, dels om mer livsstilsmässiga strömningar där nya generationer arbetstagare kommit att värdesätta annat än vad den traditionella arbetsmodellen har att erbjuda.

För att få utväxling på den tilltagande efterfrågan på frihet och självbestämmande, krävs också att villkoren utvecklas för att säkerställa hållbara förutsättningar på både kort och lång sikt. Ett exempel är vårt kollektivavtal som möjliggör att egenanställningsformen kan förbli konkurrenskraftig och växa över tid. Den insikten är också vägledande när vi blickar framåt och utvecklar vår verksamhet.

Vårt finansiella mål om att Invoicery Group på koncernnivå och över en tidsperiod om 5 år ska ha en genomsnittlig tillväxt mellan 5 och 15 procent står fast.



Stephen Schad,  
VD Invoicery Group



## Så tycker våra arbetstagare

# Trustpilot

Trustpilot är en omdömesplattform som möjliggör för våra egenanställda arbetstagare att lämna omdömen om vår tjänst. Det är glädjande att hela 79% har gett oss 5/5 i betyg, ytterligare 16% har gett oss 4/5. Totalt har vi i nuläget en TrustScore om 4,7. Genom Trustpilot får vi även in värdefulla åsikter om vad i vårt erbjudande som är bra och vad vi kan göra föra att ytterligare förbättra vår tjänst och vårt stöd till våra egenanställda arbetstagare.

★★★★★ 5/5

### Provade en konkurent först

Provade en konkurent först men det va superkrångligt så körde Frilans finans istället och det var istället supersmidigt!

- Andre

★★★★★ 5/5

### Snabb respons och hjälp

Jag får snabb respons och hjälp i mina frågor och det är smidigt att slippa sköta fakturering med mera själv. FrilansFinans är ett bättre alternativ för mig än att starta ett eget företag och jag rekommenderar dem till andra i samma sits.

- Johanna

★★★★★ 5/5

### Allt gick smidigt

Allt gick smidigt - från att ladda ner appen till att fakturera samt få utbetalningen.

- Therese

★★★★☆ 4/5

### Enkelt och smidigt

Väldigt enkelt och smidigt. Perfekt att kunna spara semester om man vill och att det sätts undan pengar till tjänstepension.

- Charlotta

★★★★★ 5/5

### Enkel och smidig

Enkel och smidig fakturerings tjänst, kommer absolut använda mig av denna igen. Rekommenderas varmt!

- Olof

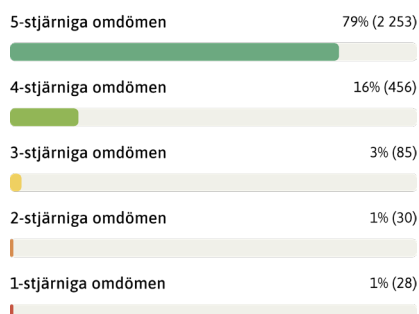
★★★★★ 5/5

### Jag var skepsis i början

Jag var skepsis i början, men efter att ha satt in mig i hur allt fungerar har skepsisen försvunnit. Lätt och enkelt att använda, och snabb utbetalning är några saker som jag uppskattar.

- Jan

## Stjärnfördelning



★ Trustpilot



TrustScore 4.7 | 2 852 omdömen

## Delårsrapport januari-mars 2023

*”Verksamheten i Invoicery Group uppvisar tillväxt i ett osäkert läge på arbetsmarknaden. Trots ett ovisst omvärldsläge ser vi att makrotrender fortsätter att stärka egenanställningens relevans och tillväxtutsikter över tid”*

Stephen Schad, VD Invoicery Group

Delårsrapporten för januari-mars 2023 fokuserar på och presenterar verksamheten i Invoicery Int under perioden. Det bör noteras att SPACTvå, som förvärvade Invoicery Int efter rapportperiodens slut, inte bedrev någon signifikant verksamhet under denna period. Som ett resultat har bolaget valt att inkludera ett avsnitt i slutet av delårsrapporten som presenterar finansiell information för moderbolaget Invoicery Group AB.

### Perioden i korthet

- Nettoomsättningen uppgick till 363 MSEK jämfört med 349 MSEK motsvarande period 2022, en ökning med 3,9 procent.
- EBITDA uppgick till 0,6 (2,8) MSEK motsvarande en marginal om 0,2 (0,8) procent.
- Rörelseresultatet uppgick till -0,5 (1,8) MSEK, med en rörelsemarginal om -0,1 (0,5) procent.
- Resultat efter finansiella poster uppgick till -0,2 (2,2) MSEK.
- Resultat efter skatt uppgick till -0,9 (1,3) MSEK.
- Resultat per aktie uppgick till -0,032 (0,043) MSEK\*.
- Balansomslutningen uppgick till 231 (217) MSEK.
- Eget kapital uppgick till 39,5 (39,0) MSEK, motsvarande en soliditet på 17,1 (18,0) procent.
- Likvida medel uppgick vid periodens utgång till 78,5 (62,9) MSEK..

### Väsentliga händelser efter periodens utgång

- Slutförandet av transaktionen där SPAC-bolaget SPACTvå AB förvärvade Invoicery Int AB ägde rum i början av april 2023 och Invoicery Group AB:s aktier började handlas på Spotlight markets den 4 april 2023.
- Konsolidering av gruppen har skett under april 2023 och kommer att redovisas i delårsrapporten för perioden januari – juni 2023.

### Information om verksamheten

Invoicery Group AB är koncernmoder i Nordens största koncern för intermittenta anställningar med verksamhet i Sverige, Norge, Finland, Danmark och Frankrike. Verksamheten bedrivs under varumärkena Frilans Finans och Invoicery. Koncernen har två affärsområden: Egenanställning och Workforce Management. Egenanställning är det dominerande av de två affärsområdena och utgör cirka 86 procent avkoncernens verksamhet.

Med egenanställning avses arbetstagare som äger rätten att förhandla med uppdragsgivare för egenanställningsföretagets (arbetsgivarens) räkning om uppdrag som arbetstagaren själv anlitas för att utföra i de fall egenanställningsföretaget (arbetsgivaren) väljer att godkänna uppdraget. Vid sidan av egenanställningen erbjuder Invoicery Int företagskunder att anställa sin intermittenta personal hos Invoicery Groups dotterbolag (Workforce Management).

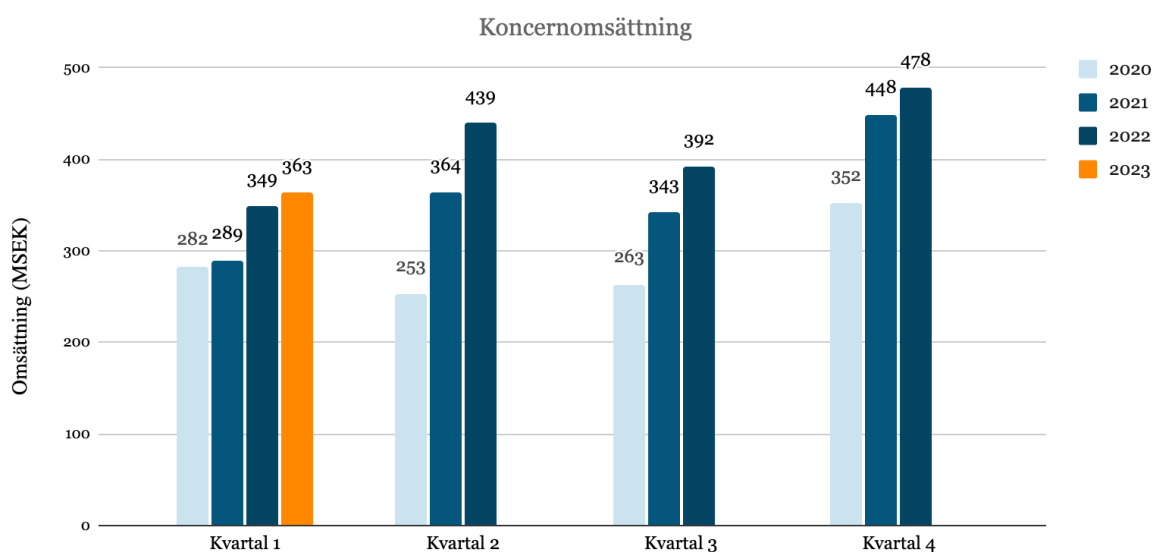
\*Beräknat på antal aktier efter genomförande av förvärv av Invoicery Int, dvs 29 045 455 aktier.

# Kommentarer till rapporten Invoicery Int Koncernen

## Fakturering och omsättning

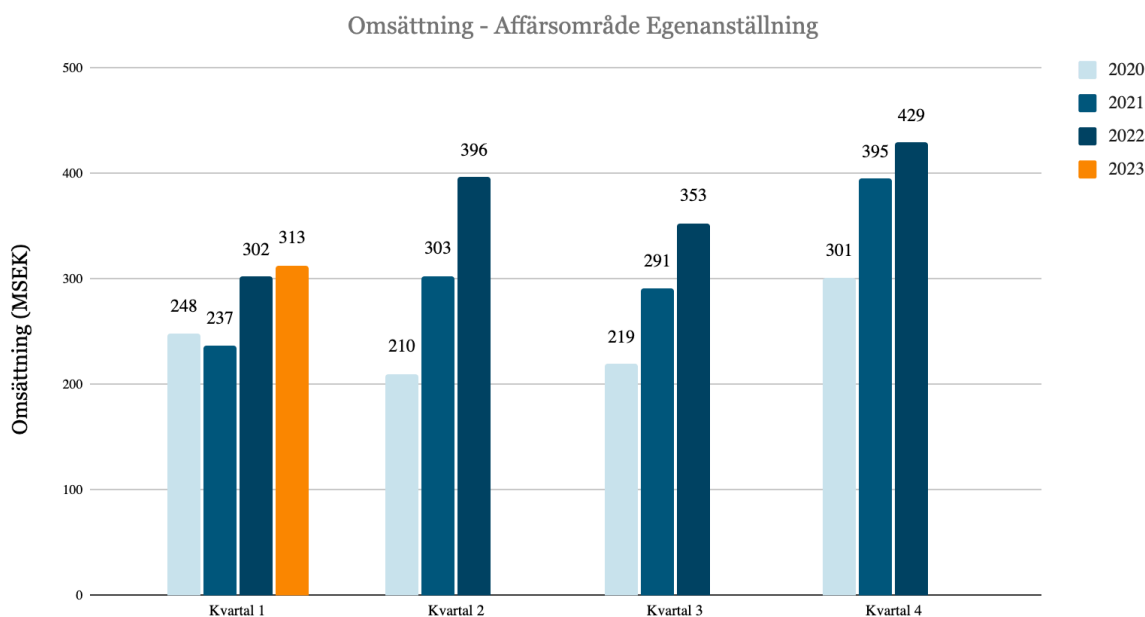
Omsättningen under årets första tre månader ökade med 3,9 % till 363(349) MSEK. Affärsområdet egenanställning uppvisar tillväxt men har delvis avmattats till följd av osäkerhet på arbetsmarknaden.

Omsättningen på den svenska marknaden ökade under det första kvartalet 2023 med 2,7 % till 337 (329) MSEK medan omsättningen på de internationella marknaderna ökade med 22,3 % till 25,7 (21) MSEK jämfört med samma period föregående år. Tillväxtökningen i Norge har varit 28 % jämfört med samma period föregående år och står för den största delen av omsättningsökningen.



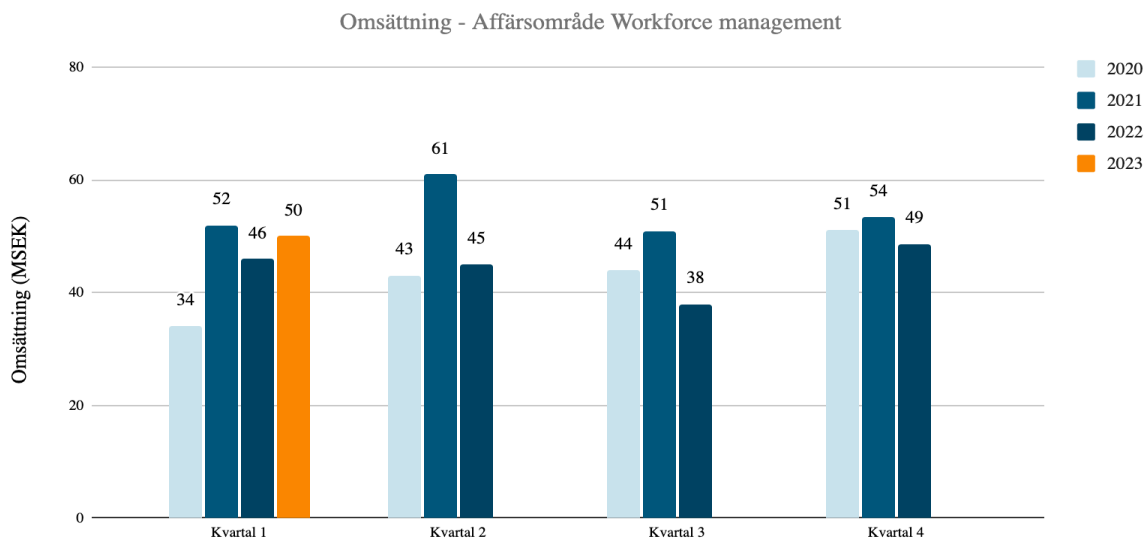
## Affärsområde Egenanställning

Omsättningen för egenanställda arbetstagare ökade med 3,6 % till 313 (302) MSEK för första kvartalet jämfört med samma period föregående år. På den dominerande svenska marknaden ökade omsättningen med 2,6 % till 291 (284) MSEK för första kvartalet.



### Affärsområde Workforce Management

Koncernens erbjudande till företagskunder fortsätter att utvecklas. Omsättningen ökade med 8,3 % till 50 (46) MSEK under första kvartalet. Affärsområdet har under föregående räkenskapsår tecknat ett flertal nya kundavtal som har genererat ökad omsättning under perioden.



### Säsongsvariationer

Koncernens verksamhet har historiskt i Norden haft säsongsvariationer och den högsta nettoomsättningen uppnås normalt under årets sista kvartal följt av kvartal två. Kvartal ett och kvartal tre är koncernens säsongsmässigt svagaste sett till omsättning och resultat.

### Resultat

Rörelseresultatet för perioden uppgick till -0,9 MSEK, vilket är 2,2 MSEK sämre än motsvarande period föregående år. Ökade direkta kostnader under perioden beror framför allt på kostnader relaterade till uppdrag som utförts av egenanställda och är en följd av gruppens ökade omsättning.

Koncernens ökade omsättning har inneburit högre personalkostnader i form av lönejusteringar och fler stationärt anställda. Kostnaden för stationärt anställda har ökat med 1,5 MSEK jämfört med motsvarande period föregående år. Koncernens bedömning är att kostnaderna för stationär personal stabiliseras och att befintlig personalstyrka täcker koncernens behov för 2023. Koncernens notering på Spotlight Markets har inneburit ökade kostnader i form av externa konsulter, vilket är den främsta anledningen till en ökning av externa kostnader (+2,1 MSEK) under perioden jämfört med föregående år.

Resultat efter finansiella poster uppgick till -0,18 (2,2) MSEK. Finansiella poster uppgick till 0,3 (0,4) MSEK.

Periodens resultat efter skatt uppgick till -0,9 (1,3) MSEK. Den svenska verksamheten visade vinst om 3,6 MSEK och har belastats med en skattekostnad om 0,7 (0,9) MSEK. Samtliga utländska enheter redovisar underskott -1,93 (-1,87) MSEK.

EBITDA för perioden uppgick till 0,5 (2,8) MSEK vilket motsvarar en EBITDA marginal om 0,2 % (0,8 %). Den svenska verksamheten hade en positiv EBITDA och överskottet genereras av affärsområdet egenanställda arbetstagare. Den internationella verksamheten redovisar negativt resultat i paritet med föregående år..

## Nyckeltal - koncernen

	2023-03-31	2022-03-31	2021-03-31
Soliditet, %	17,1%	18,0%	13,7%
Balansomslutning TSEK	231 045	216 666	179 464
Eget kapital TSEK	39 552	38 988	24 597
Resultat per aktie*	-0,032	0,043	0,023
EBITDA-marginal	0,16%	0,81%	0,69%

\*beräknat på antal aktier efter transaktionens genomförande, dvs 29 045 455 aktier

## Investeringar

Under perioden har inga investeringar gjorts av immateriella eller materiella anläggningstillgångar. Under samma period föregående år uppgick till investeringarna till 0,6 MSEK.

## Kassaflöde

Koncernens kassaflöde ökade under årets tre första månader till 12,9 (-6,1) MSEK och koncernens kassa uppgick till 78,5 (62,9) MSEK vid periodens slut. Rörelsekapitalet uppgår till -46,5 (-35,5) MSEK, med en kassalikviditet om 116,7 % (115,4 %).

## Finansiell ställning

Koncernens egna kapital per 31 mars uppgick till 39,5 (38,9) MSEK, vilket motsvarar ett värde på 1,36 kronor (1,34) per aktie. Soliditeten var 17,1 % (18,0 %). Nettoskulden uppgick till -78,5 (-62,9) MSEK..

## Redovisningsprinciper

Denna rapport har upprättats i enlighet med Redovisningsrådets rekommendationer. Redovisningsprinciperna är oförändrade jämfört med senaste rapport.

## Väsentliga händelser under och efter periodens utgång

Verksamheten uppvisar tillväxt i ett osäkert läge på arbetsmarknaden. Vi ser att behov av flexibla former för anställning kan stå stadigt även när omvärldsfaktorer sätter press på såväl arbetsgivare som arbetstagare.

SPACTvås förvärv av Invoicery Int AB slutfördes efter rapportperiodens utgång i början av april och aktier i Invoicery Group AB började handlas på Spotlight den 3 april.

Noteringen ger oss ökade finansiella möjligheter att utveckla verksamheten framåt och stärker också kännedomen om vår verksamhet och roll på en moderniserad arbetsmarknad.



## Resultaträkning och balansräkning med kassaflödesanalys för Invoicery Int AB

<b>Koncernens Resultaträkning</b>	<b>2023-01-01 2023-03-31</b>	<b>2022-01-01 2022-03-31</b>	<b>2021-01-01 2021-03-31</b>
(TSEK)			
Nettoomsättning	362 906	349 279	288 934
Aktiverat arbete för egen räkning	0	644	992
Övriga rörelseintäkter	1 602	-79	1 055
<b>S:a Rörelseintäkter</b>	<b>364 509</b>	<b>349 844</b>	<b>290 981</b>
Direkta kostnader	-5 682	-3 971	-3 428
Externa omkostnader	-11 303	-9 114	-6 791
Personalkostnader	-346 937	-333 655	-278 180
Av- & nedskrivningar	-1 100	-1 081	-960
Övriga rörelsekostnader	0	-269	-590
<b>S:a kostnader</b>	<b>-365 022</b>	<b>-348 090</b>	<b>-289 949</b>
<b>Rörelseresultat</b>	<b>-513</b>	<b>1 754</b>	<b>1 032</b>
Finansiella poster	332	441	309
<b>Resultat efter finansiella poster</b>	<b>-181</b>	<b>2 195</b>	<b>1 341</b>
Skatt	-753	-936	-664
<b>Periodens resultat</b>	<b>-934</b>	<b>1 259</b>	<b>677</b>

<b>Koncernens Balansräkning</b>	<b>2023-03-31</b>	<b>2022-03-31</b>	<b>2021-03-31</b>
(TSEK)			
Immateriella anläggningstillgångar	7 022	10 533	11 128
Materiella anläggningstillgångar	629	1 061	1 757
Finansiella anläggningstillgångar	0	0	12
<b>S:a Anläggningstillgångar</b>	<b>7 651</b>	<b>11 594</b>	<b>12 897</b>
Kundfordringar	139 520	135 745	108 590
Aktuella skattefordringar	102	78	121
Övriga fordringar	660	3 988	4 000
Förutbetalda fordringar	4 648	2 361	2 262
<b>S:a Omsättningstillgångar</b>	<b>144 929</b>	<b>142 172</b>	<b>114 973</b>
Kassa och bank	78 465	62 900	51 594
<b>S:a Kassa och bank</b>	<b>78 465</b>	<b>62 900</b>	<b>51 594</b>
<b>SUMMA TILLGÅNGAR</b>	<b>231 045</b>	<b>216 666</b>	<b>179 464</b>
Aktiekapital	9 589	9 589	9 589
Övrigt tillskjutet kapital	9 128	9 128	9 128
Annat eget kapital, inklusive årets res	20 835	20 271	5 880
<b>S:a Eget kapital</b>	<b>39 552</b>	<b>38 988</b>	<b>24 597</b>
Förskott från kunder	0	0	51
Leverantörsskulder	5 791	5 279	5 554
Aktuella skatteskulder	770	3 372	837
Övriga skulder	96 337	95 463	85 720
Upplupna kostnader	88 595	73 564	62 705
<b>S:a Kortfristiga skulder</b>	<b>191 493</b>	<b>177 678</b>	<b>154 867</b>
<b>Summa eget kapital och skulder</b>	<b>231 045</b>	<b>216 666</b>	<b>179 464</b>

<b>Koncernens Kassaflödesanalys</b>	<b>2023-01-01 2023-03-31</b>	<b>2022-01-01 2022-03-31</b>	<b>2021-01-01 2021-12-31</b>
(TSEK)			
<b>Den löpande verksamheten</b>			
Resultat efter finansiella poster	-181	2 195	1 341
Justeringar för poster som inte ingår i kassaflödet m.m	1 101	1 083	960
Betald skatt	-4 489	-1 263	-450
<b>Kassaflöde från den löpande verksamheten före förändringar av rörelsekapital</b>	<b>-3 569</b>	<b>2 015</b>	<b>1 851</b>
<b>Kassaflöde från förändringar i rörelsekapital</b>			
Förändring kundfordringar	56 095	19 861	16 116
Förändring av kortfristiga fordringar	685	60 847	-4 431
Förändring leverantörsskulder	897	1 823	3 368
Förändring av kortfristiga skulder	-41 088	-89 993	-15 420
<b>Kassaflöde från den löpande verksamheten</b>	<b>13 020</b>	<b>-5 447</b>	<b>1 484</b>
<b>Investeringsverksamheten</b>			
Investeringar och avyttringar i immateriella anläggningstillgångar	-29	-644	-1 072
Investeringar och avyttringar i finansiella anläggningstillgångar		0	0
<b>Kassaflöde från investeringsverksamheten</b>	<b>-29</b>	<b>-644</b>	<b>-1 072</b>
<b>Finansieringsverksamheten</b>			
Utbetald utdelning		0	0
<b>Kassaflöde från finansieringsverksamheten</b>	<b>0</b>	<b>0</b>	<b>0</b>
<b>Periodens kassaflöde</b>	<b>12 991</b>	<b>-6 091</b>	<b>412</b>
<b>Likvida medel vid årets början</b>	<b>65 474</b>	<b>68 991</b>	<b>51 182</b>
<b>Likvida medel vid periodens slut</b>	<b>78 465</b>	<b>62 900</b>	<b>51 594</b>

## Resultaträkning och balansräkning med kassaflödesanalys för Invoicery Group AB

<b>Moderbolagets Resultaträkning</b>	<b>2023-01-01 2023-03-31</b>	<b>2022-01-01 2022-03-31</b>	<b>2021-01-01 2021-03-31</b>
(TSEK)			
Externa omkostnader	-328	0	0
<b>S:a kostnader</b>	<b>-328</b>	<b>0</b>	<b>0</b>
<b>Rörelseresultat</b>	<b>-328</b>	<b>0</b>	<b>0</b>
<b>Resultat efter finansiella poster</b>	<b>-328</b>	<b>0</b>	<b>0</b>
Skatt	0	0	0
<b>Periodens resultat</b>	<b>-328</b>	<b>0</b>	<b>0</b>

<b>Moderbolagets Balansräkning</b>	<b>2023-03-31</b>	<b>2022-03-31</b>	<b>2021-03-31</b>
(TSEK)			
Finansiella anläggningstillgångar	50	0	0
<b>S:a Anläggningstillgångar</b>	<b>50</b>	<b>0</b>	<b>0</b>
Övriga fordringar	20 746	0	0
Förutbetalda fordringar	72	0	0
<b>S:a Omsättningstillgångar</b>	<b>20 818</b>	<b>0</b>	<b>0</b>
Kassa och bank	560	0	0
<b>S:a Kassa och bank</b>	<b>560</b>	<b>0</b>	<b>0</b>
<b>SUMMA TILLGÅNGAR</b>	<b>21 428</b>	<b>0</b>	<b>0</b>
Aktiekapital	500	0	0
Annat eget kapital, inklusive årets res	20 914	0	0
<b>S:a Eget kapital</b>	<b>21 414</b>	<b>0</b>	<b>0</b>
Övriga skulder	14	0	0
<b>S:a Kortfristiga skulder</b>	<b>14</b>	<b>0</b>	<b>0</b>
<b>SUMMA EGET KAPITAL OCH SKULDER</b>	<b>21 428</b>	<b>0</b>	<b>0</b>

<b>Moderbolagets Kassaflödesanalys</b>	<b>2023-01-01 2023-03-31</b>	<b>2022-01-01 2022-03-31</b>	<b>2022-01-01 2022-12-31</b>
(TSEK)			
<b>Den löpande verksamheten</b>			
Resultat efter finansiella poster	-328	0	-642
Justeringar för poster som inte ingår i kassaflödet m.m	-7	0	0
<b>Kassaflöde från den löpande verksamheten före förändringar av rörelsekapital</b>	<b>-335</b>	<b>0</b>	<b>-642</b>
<b>Kassaflöde från förändringar i rörelsekapital</b>			
Förändring av kortfristiga fordringar	-20 593	0	-225
Förändring av kortfristiga skulder	-24	0	39
<b>Kassaflöde från den löpande verksamheten</b>	<b>-20 952</b>	<b>0</b>	<b>-828</b>
<b>Investeringsverksamheten</b>			
Investeringar och avyttringar i finansiella anläggningstillgångar	0	0	-50
<b>Kassaflöde från investeringsverksamheten</b>	<b>0</b>	<b>0</b>	<b>-50</b>
<b>Finansieringsverksamheten</b>			
Nyemission	0	0	22 000
Emissionskostnader	0	0	-110
Inbetalat aktiekapital	0	0	500
<b>Kassaflöde från finansieringsverksamheten</b>	<b>0</b>	<b>0</b>	<b>22 390</b>
<b>Periodens kassaflöde</b>	<b>-20 952</b>	<b>0</b>	<b>21 512</b>
<b>Likvida medel vid årets början</b>	<b>21 512</b>	<b>0</b>	<b>0</b>

*Denna rapport har inte granskats av bolagets revisorer.*