

**Suzan Alev Arslan**  
Joyfluencer, Wonderjunkie & Storyteller



**INVOICERY**

Delårsrapport januari-juni 2023

# Innehållsförteckning

<b>Innehållsförteckning</b>	<b>2</b>
<b>VD-ord</b>	<b>3</b>
<b>Trustpilot</b>	<b>4</b>
<b>Delårsrapport januari-juni 2023</b>	<b>5</b>
Väsentliga händelser efter periodens utgång	6
Information om verksamheten	6
<b>Kommentarer till rapporten</b>	
Fakturering och omsättning	7
Affärsområde Egenanställning	8
Affärsområde Workforce Management	9
Säsongsvariationer	9
Resultat	9
Investeringar	10
Kassaflöde	10
Finansiell ställning	10
Redovisningsprinciper	11
Väsentliga händelser efter periodens utgång	12
Justerat rörelseresultat	12
Aktien	12
<b>Resultaträkning och balansräkning</b>	
Koncernens Resultaträkning	13
Koncernens Balansräkning	14
Koncernens Kassaflödesanalys	15
Moderbolagets Resultaträkning	16
Moderbolagets Balansräkning	17
Moderbolagets Kassaflödesanalys	18
<b>Förändring av eget kapital</b>	
Koncernen	19
Moderbolaget	19
<b>Finansiell kalender</b>	<b>20</b>

## Internationell tillväxt på utmanande marknad

I ett fortsatt osäkert marknads- och konjunkturläge växte Invoicery Groups internationella verksamhet under det andra kvartalet 2023 medan omsättningen i Sverige minskade något jämfört med motsvarande kvartal i fjol.

Omsättningen under det andra kvartalet 2023 minskade med 3,7 procent till 423 (439) MSEK. Den svenska marknaden, som stod för 93 procent av koncernens omsättning under kvartalet, minskade med 4,1 procent till 396 (413) MSEK.

Omsättningen på de internationella marknaderna ökade med 7,4 procent till 29 (27) MSEK jämfört med samma period föregående år.

Affärsområdet egenanställning (B2C) minskade under det andra kvartalet 2023 med 5,8 procent till 373 (396) MSEK jämfört med samma period 2022. Samtidigt ökade Workforce Management (B2B) med 15,5 procent till 52 (45) MSEK under andra kvartalet.

Resultat efter finansiella poster uppgick till -6,2 (3,4) MSEK. Resultatförsämringen är i huvudsak kopplad till redovisningstekniska- och engångskostnader som en följd av noteringen på Spotlight Stock Market. Justerat för jämförelsestörande poster var koncernens rörelseresultat positivt, 2,1 MSEK. Koncernens kassa var 59,1 (50,4) MSEK vid periodens slut.

Invoicery Group-aktien började i april att handlas på Spotlight Stock Market. Noteringen ger både ökad kännedom om Invoicery Group och bättre möjligheter att fortsätta utveckla verksamheten inom såväl egenanställning som Workforce Management i Sverige och i Europa.

Marknadsläget för både företag och arbetstagare är fortsatt svårbedömt och båda parter är något mer avvaktande vilket under kvartalet blev synligt inom vår verksamhet för egenanställning i Sverige. Samtidigt är jag övertygad om att efterfrågan på mer flexibla arbetsformer för arbetstagare med schyssta villkor kommer öka stadigt i ett lite längre tidsperspektiv. En hållbar bransch som borgar för den egenanställdes goda villkor är först och främst ett ändamål i sig självt, men är också viktigt för att stärka egenanställningsformens konkurrenskraft.

I slutet av juni besökte jag Almedalsveckan i Visby och fick möjlighet att ta pulsen på diskussioner om arbetsmarknadens utveckling. Jag tog även tillfället i akt att själv lyfta branschens frågor i möten med politiska beslutsfattare, inte minst behovet av att tydliggöra lagstiftningen kring arbetstagarbegreppen så att a-kassorna har ett regelverk att förhålla sig till. Det finns på flera håll både intresse och förståelse för vikten av att underlätta för egenanställda arbetstagare, men vi har fortsatt ett viktigt jobb kvar att göra i att skapa gehör för de åtgärder som behöver komma på plats. Inom ramarna för det är det alltså viktigt att vi värnar den egenanställdes perspektiv och förankrar diskussion i uppdragsbaserade arbetstagarens verklighet.

Jag ser med stor tillförsikt fram emot att fortsätta utveckla vår verksamhet och ta vara på de goda tillväxtpotentialer vi ser för Invoicery Group framåt.



Stephen Schad, VD  
Invoicery Group AB



## Så tycker våra arbetstagare

# Trustpilot

Trustpilot är en omdömesplattform som möjliggör för våra egenanställda arbetstagare att lämna omdömen om vår tjänst. Det är glädjande att hela 79% har gett oss 5/5 i betyg, ytterligare 16% har gett oss 4/5. Totalt har vi i nuläget en TrustScore om 4,7. Genom Trustpilot får vi även in värdefulla åsikter om vad i vårt erbjudande som är bra och vad vi kan göra föra att ytterligare förbättra vår tjänst och vårt stöd till våra egenanställda arbetstagare.

★★★★★ 5/5

### Provade en konkurent först

Provade en konkurent först men det va superkrångligt så körde Frilans finans istället och det var istället supersmidigt!

- Andre

★★★★★ 5/5

### Snabb respons och hjälp

Jag får snabb respons och hjälp i mina frågor och det är smidigt att slippa sköta fakturering med mera själv. FrilansFinans är ett bättre alternativ för mig än att starta ett eget företag och jag rekommenderar dem till andra i samma sits.

- Johanna

★★★★★ 5/5

### Allt gick smidigt

Allt gick smidigt - från att ladda ner appen till att fakturera samt få utbetalningen.

- Therese

★★★★☆ 4/5

### Enkelt och smidigt

Väldigt enkelt och smidigt. Perfekt att kunna spara semester om man vill och att det sätts undan pengar till tjänstepension.

- Charlotta

★★★★★ 5/5

### Enkel och smidig

Enkel och smidig fakturerings tjänst, kommer absolut använda mig av denna igen. Rekommenderas varmt!

- Olof

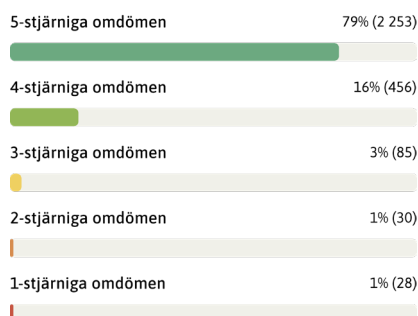
★★★★★ 5/5

### Jag var skepsis i början

Jag var skepsis i början, men efter att ha satt in mig i hur allt fungerar har skepsisen försvunnit. Lätt och enkelt att använda, och snabb utbetalning är några saker som jag uppskattar.

- Jan

## Stjärnfördelning



★ Trustpilot



TrustScore 4.7 | 2 852 omdömen

## Delårsrapport januari-juni 2023

Under perioden april - juni 2023 har moderbolaget Invoicery Group AB (tidigare SPACtvå) förvärvat Invoicery Int genom ett omvänt förvärv. Med anledning av detta redovisas jämförelsetal i denna rapport av det juridiska dotterbolaget Invoicery Int AB som redovisningsmässigt sett utgör förvärvare i enlighet med principen om omvänt förvärv.

Det omvända förvärvet har resulterat i en redovisningsteknisk listningskostnad (övervärde), om 7,7 MSEK av engångskaraktär som belastar i koncernresultaträkningen för perioden. Det är viktigt att notera att denna kostnad inte har någon påverkan på koncernens kassaflöde. Förvärvet verkställdes den 3 april 2023.

### Sammanfattning perioden april-juni för koncernen

- Nettoomsättningen uppgick till 423 MSEK jämfört med 439 MSEK motsvarande period 2022, en minskning med -3,7 procent.
- EBITDA uppgick till -5,6 (3,9) MSEK motsvarande en marginal om -1,33 (0,89) procent. Justerad EBITDA\* uppgick till 3,2 (3,9) MSEK med en justerad marginal\* om 0,76 (0,89) procent.
- Rörelseresultatet uppgick till -6,7 (2,8) MSEK, Det justerade rörelseresultatet\* uppgick till 2,1 (2,8) MSEK.
- Rörelsemarginalen försämrades till -1,6 (0,7) procent. Den justerade rörelsemarginalen\* minskade till 0,5 (0,7) procent.
- Resultat efter finansiella poster uppgick till -6,2 (3,4) MSEK.
- Resultat efter skatt uppgick till -6,4 (2,4) MSEK.
- Resultat per aktie uppgick till -0,22\*\*(0,10) SEK.

### Sammanfattning perioden januari-juni för koncernen

- Nettoomsättningen uppgick till 786 MSEK jämfört med 789 MSEK motsvarande period 2022, en minskning med 0,3 procent.
- EBITDA uppgick till -5,0 (6,7) MSEK motsvarande en marginal om -0,64 (0,85) procent. Justerad EBITDA\* uppgick till 3,8 (6,7) MSEK med en justerad marginal\* om -0,48 (0,85) procent.
- Rörelseresultatet uppgick till -7,2 (4,6) MSEK-. Det justerade rörelseresultatet\* uppgick till 1,6 (4,6) MSEK.
- Rörelsemarginal försämrades till -0,9 (0,6) procent. Den justerade rörelsemarginalen\* minskade till 0,2 (0,6) procent.
- Resultat efter finansiella poster uppgick till -6,4 (5,6) MSEK.
- Resultat efter skatt uppgick till -7,4 (3,7) MSEK.
- Resultat per aktie uppgick till -0,28\*\*(0,16) SEK.
- Balansomslutningen uppgick till 257 (254) MSEK.
- Eget kapital uppgick till 41,7 (36,6) MSEK, motsvarande en soliditet på 16,2 (14,4) procent.
- Likvida medel uppgick vid periodens utgång till 59,1 (50,3) MSEK.

\*Jämförelsestörande poster under perioden uppgick till -8,8 MSEK och avser kostnader relaterade till notering som börsbolag inklusive legala kostnader. Mer info sid 12.

\*\*Beräknat på genomsnittligt antal utestående aktier av Invoicery Group AB vid rapportperiodens utgång.

## Väsentliga händelser under andra kvartalet

- Transaktionen där SPAC-bolaget SPACtvå AB (namnändrat till Invoicery Group AB) förvärvat Invoicery Int AB slutfördes den 3 april 2023 och Invoicery Group AB:s aktier började handlas på Spotlight Stock Markets den 4 april 2023.
- Transaktionen har gjorts i enlighet med reglerna för ett så kallat omvänt förvärv, och de redovisningsmässiga konsekvenserna därav. För en mer detaljerad beskrivning över hur transaktionen redovisats hänvisas till sidan 11 i rapporten samt till "Åternoteringsmemorandum 2023 för SPACtvå under namnändring till Invoicery Group AB" som presenteras på [www.frilansfinans.se](http://www.frilansfinans.se) samt på [www.spotlightstockmarket.com](http://www.spotlightstockmarket.com).

## Information om verksamheten

Invoicery Group erbjuder tjänster inom egenanställning (B2C) och Workforce Management (B2B). Invoicery Group är verksamma inom egenanställning under varumärkena Frilans Finans i Sverige och Norge och Invoicery i Finland, Danmark och Frankrike. Workforce Management bedrivs under varumärket Invoicery Business. Egenanställning är det dominerande av de två affärsområdena och utgör cirka 87 procent av koncernens verksamhet för perioden januari - juni 2023.

Med egenanställning avses arbetstagare som äger rätten att förhandla med uppdragsgivare för egenanställningsföretagets (arbetsgivarens) räkning om uppdrag som arbetstagaren själv anlitas för att utföra i de fall egenanställningsföretaget (arbetsgivaren) väljer att godkänna uppdraget. Vid sidan av egenanställningen erbjuder Invoicery Int företagskunder att anställa sin intermittenta personal hos Invoicery Groups dotterbolag (Workforce Management).

## Kommentarer till rapporten

### Fakturering och omsättning

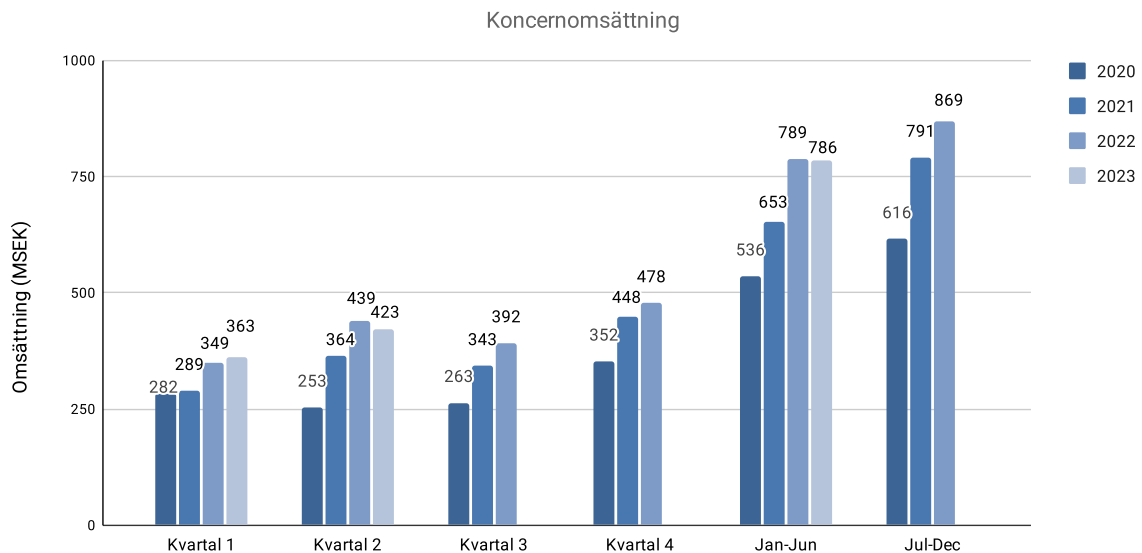
Omsättningen för andra kvartalet minskade med -3,7% till 423 (439) MSEK jämfört med samma period föregående år.

Omsättningen under första halvåret minskade med -0,3 % till 786 (789) MSEK.

Omsättningen på den svenska marknaden minskade under första halvåret 2023 med -1,4% till 731 (742) MSEK medan omsättningen på de internationella marknaderna ökade med 17,0% till 55 (47) MSEK jämfört med samma period föregående år.

Internationellt har Norge störst omsättning med en ökning om 15,8% till 35,1 (30,3) MSEK jämfört med samma period föregående år.

Störst tillväxtökning har skett i Finland med 56,3% till 5,0 (3,2) MSEK jämfört med samma period föregående år.



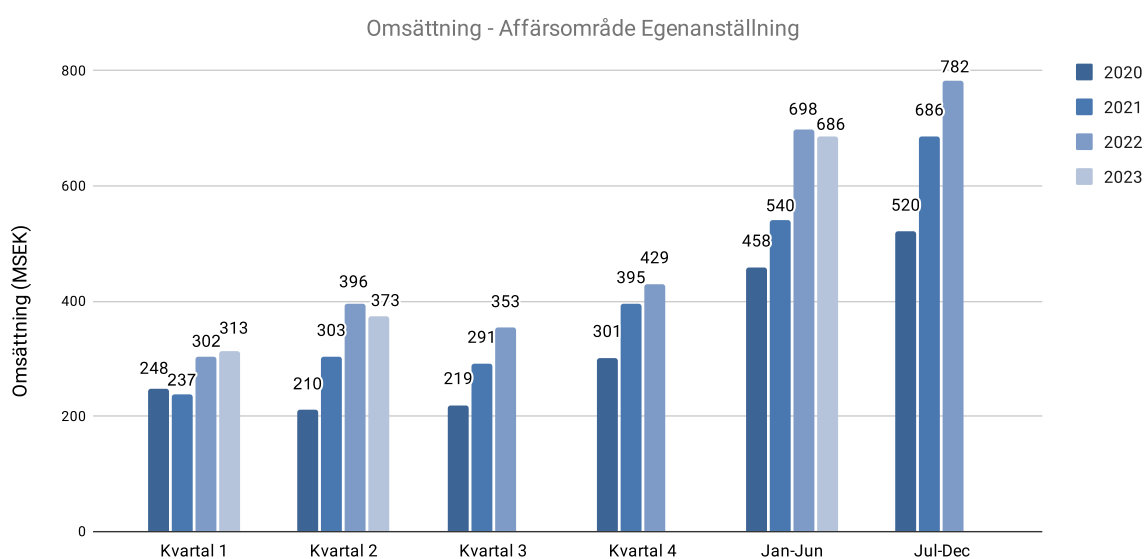
### Affärsområde Egenanställning

Omsättningen för egenanställda arbetstagare andra kvartalet minskade med -5,8% till 373 (396) MSEK jämfört med samma period föregående år.

Omsättningen för egenanställda arbetstagare på den svenska marknaden minskade med -6,7% till 346 (371) MSEK för andra kvartalet jämfört med samma period föregående år.

Omsättningen för egenanställda arbetstagare under första halvåret minskade med -2,0% till 686 (698) MSEK. Affärsområdet egenanställning uppvisar en något sämre omsättning till följd av osäkerhet på arbetsmarknaden.

På den dominerande svenska marknaden minskade omsättningen under första halvåret 2023 med -2,7% till 637 (655) MSEK.



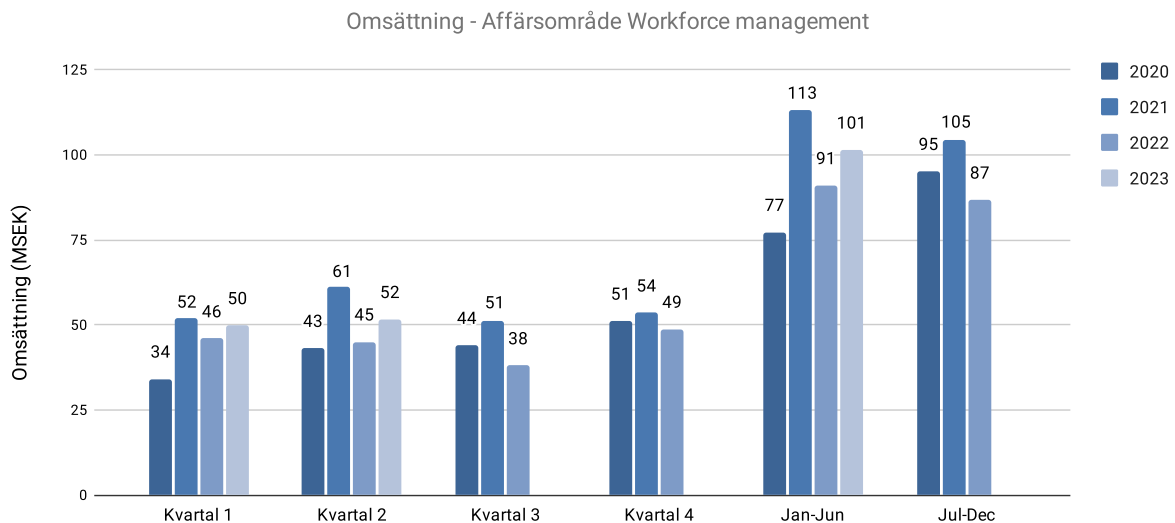


### Affärsområde Workforce Management

Workforce Management fortsätter kontinuerligt att prospektera och värva nya kunder, omsättningsökningen är ett resultat av detta.

Omsättningen för Workforce Management andra kvartalet ökade med 15,5% till 52 (45) MSEK jämfört med samma period föregående år.

Omsättningen för Workforce Management under första halvåret ökade med 10,9% till 101 (91) MSEK jämfört med samma period föregående år.



### Säsongsvariationer

Koncernens verksamhet har historiskt i Norden haft säsongsvariationer och den högsta nettoomsättningen uppnås normalt under årets sista kvartal följt av kvartal två. Kvartal ett och tre är koncernens säsongsmässigt svagaste sett till omsättning och resultat.

### Resultat

Rörelseresultatet för perioden januari – juni uppgick till -7,2 (4,6) MSEK, en bidragande orsak till det negativa resultatet är en listningskostnad av engångskaraktär om -7,7 MSEK i samband med det omvända förvärv som genomfördes i april 2023 samt kostnader om -1,1 MSEK relaterade till noteringen på Spotlight Stock Market.

Rensat från dessa engångskostnader uppgick rörelseresultat till 1,6 MSEK vilket är lägre än motsvarande period föregående år. Perioden visar fortsatt ökade direkta kostnader relaterade till uppdrag som utförts av egenanställda jämfört med samma period föregående år. Dessa kostnader kompenseras fullt ut av motsvarande intäkter och belastar därmed inte resultatet. Koncernens externa omkostnader har ökat första halvåret med -3,5 MSEK jämfört med samma period föregående år som bland annat är relaterade till kostnader kring notering och personalkostnader i form av lönejusteringar och fler stationärt anställda.

Resultat efter finansiella poster uppgick till -6,4 (5,6) MSEK. Finansiella poster uppgick till 0,8 (1,0) MSEK.

Periodens resultat efter skatt uppgick till -7,4 (3,7) MSEK och som tidigare nämnts har resultatet belastats med jämförelsestörande poster om -8,8 MSEK. Den svenska verksamheten bidrog med ett positivt resultat om 7,2 (8,7) MSEK exklusive jämförelsestörande poster och belastas med en skattekostnad om -1,3 (-1,9) MSEK. Samtliga utländska enheter redovisar underskott -4,7 (-3,4) MSEK.

EBITDA för perioden uppgick till -5,0 (6,7) MSEK, vilket motsvarar en EBITDA marginal om -0,64% (0,85). Justerad EBITDA uppgick till 3,8 (6,7) MSEK med en justerad marginal om -0,48 (0,85) procent.

Den svenska verksamheten hade en positiv EBITDA och överskottet genereras av affärsområdet egenanställda arbetstagare. Den internationella verksamheten redovisar negativt resultat i paritet med föregående år.

### Nycketal - koncernen

	2023-06-30	2022-06-30	2022-12-31
Soliditet, %	16,2%	14,4%	14,7%
Balansomslutning TSEK	257 233	253 973	275 804
Eget kapital TSEK	41 713	36 625	40 454
Resultat per aktie*	-0,280	0,158	0,258
Justerat Resultat per aktie*	0,056	0,158	0,258
EBITDA-marginal	-0,64%	0,85%	0,84%
Justerad EBITDA-marginal	0,48%	0,85%	0,84%

\*Beräknat på genomsnittligt antal utestående aktier av Invoicery Group AB vid rapportperiodens utgång.

### Investeringar

Under perioden har inga investeringar gjorts i immateriella eller materiella anläggningstillgångar. Under samma period föregående år uppgick till investeringarna till 0,8 MSEK.

### Kassaflöde

Koncernens kassaflöde var under det första halvåret -6,3 (18,6), vilket är en försvagning jämfört med motsvarande period 2022. Koncernens kassa uppgick till 59,1 (50,3) MSEK vid periodens slut. Rörelsekapitalet uppgår till 35,1 (25,9) MSEK, med en kassalikviditet om 116,3 % (111,9 %).

### Finansiell ställning

Koncernens egna kapital per 30 juni, 2023, uppgick till 41,7 (36,6) MSEK, vilket motsvarar ett värde på 1,59 kronor (1,56) per aktie. Soliditeten var 16,2 % (14,4 %). Nettoskulden uppgick till -59,1 (-50,3) MSEK.

### Redovisningsprinciper

Denna delårsrapport har upprättats i enlighet med Årsredovisningslagen och Bokföringslagens allmänna råd BFNAR 2012:1 "K3". Redovisningsprinciperna är oförändrade jämfört med senaste rapport.

Under perioden från bildandet i september 2022 till första kvartalet 2023 fungerade Invoicery Group AB (tidigare Spactvå AB) som ett förvärvsföretag. Från och med andra kvartalet 2023 har koncernredovisning upprättats utifrån reglerna om omvänt förvärv med principen att Invoicery Int AB förvärvar Invoicery Group AB, även om det senare formellt är moderbolag. Den 22 december 2022 ingicks ett avtal med ägarna av Invoicery Int AB om att förvärva 100% av detta företag. Det har skett genom en kontant betalning om 20,5 MSEK samt en riktad nyemission av 23 545 455 aktier till ett pris av 5 kr per aktie. Den totala köpeskillingen uppgick till 150 MSEK.

Genom förvärvet av Invoicery Int AB och den kopplade emissionen blev dess tidigare ägare majoritetsägare i Invoicery Group AB. Detta resulterade i tillämpningen av principen om s k omvänt förvärv. Det innebär att Invoicery Int AB redovisningsmässigt sett är det förvärvande företaget trots att Invoicery Group AB juridiskt sett är det förvärvande moderföretaget. Eftersom Invoicery Group AB vid förvärvet inte utgjordes av en rörelse redovisas det omvända förvärvet inte som ett rörelseförvärv utan som ett förvärv av nettotillgångar.

Vid ett omvänt förvärv bestäms förvärvspriset av verkligt värde på de aktier som den redovisningsmässiga förvärvaren (Invoicery Int AB) hypotetiskt hade behövt ge ut för att förvärva Invoicery Group. Med anledning av att det inte föreligger något observerbart verkligt värde på Invoicery Int AB:s aktier används i föreliggande fall i stället det noterade värdet på Invoicery Group AB för värdering av förvärvspriset.

Förvärvsanalysen har upprättats med utgångspunkt från aktiekursen vid Spotlightbörsens öppning den 4 april 2023, den första handelsdagen efter förvärvet. Marknadsvärdet den 4 april 2023 på Invoicery Groups aktier före emissionen har jämförts med Invoicery Groups nettotillgångar den 3 april 2023 och skillnaden har hanterats som en rörelsekostnad (en så kallad listningskostnad) i koncernens resultaträkning och inte som övervärde (goodwill). Listningskostnaden är att betrakta som en engångskostnad och framkommer på följande sätt:

Förvärvsanalys (MSEK):	
Hypotetiskt förvärvspris (5 500 000 aktier à 5,30 kr)	29 150
Nettotillgångar i Invoicery Group AB per 3 april 2023	-21 414
Listningskostnad (övervärde)	7 736

Eftersom Invoicery Group inte kan anses vara rörelsedrivande i egentlig mening vid förvärvstillfället redovisas förvärvet som ett förvärv av nettotillgångar, med effekt att goodwill inte uppstår. Det övervärde som erläggs är att betrakta som en listningstjänst, vilket inte utgör en aktiverbar immateriell tillgång. Därav följer redovisningen av en så kallad listningskostnad (övervärde).

Den kontanta betalningen om 20,5 MSEK anses inte vara en köpeskillning i det omvända förvärvet och hanteras i stället som en värdeöverföring till tidigare majoritetsägare av Invoicery Int AB från eget kapital och likvida medel.

Det ska förtydligas att listningskostnaden är en redovisningsmässig effekt av det omvända förvärvet och inte en avgift till börsplatsen hos Spotlight Stock Market. Kostnaden är av ej återkommande natur och har ingen inverkan på koncernens kassaflöde.

Koncernens jämförelsetal avser Invoicery Int AB koncernen vars moderbolag Invoicery Int AB som redovisningsmässigt sett utgör moderföretag i enlighet med principen om omvänt förvärv vilket innebär att Invoicery Int AB förvärvar Invoicery Group AB, trots att det senare juridiskt sett är moderbolag. Det innebär även att koncernens resultat- och balansräkningar fram till förvärvstidpunkten enbart innehåller Invoicery Int AB koncernen. Från och med 4 april 2023 innehåller koncernens resultat- och balansräkningar även det juridiska moderföretaget, Invoicery Group AB.

#### **Väsentliga händelser efter periodens utgång**

Inga väsentliga händelser har skett efter periodens utgång.

#### **Justerat rörelseresultat**

Under rapporteringsperioden har koncernen haft kostnader som härrör till förberedelser för notering på Spotlight Stock Market, Stockholm. Dessa specifika kostnader har bedömts vara en engångskaraktär och klassificeras som jämförelsestörande poster. För att skapa en klarare förståelse i koncernens löpande verksamhet och för att bedöma den operativa prestationen har vi även valt att presentera rörelseresultatet exklusive dessa jämförelsestörande kostnader.

Dessa särskilda kostnader, inklusive listningskostnad (påverkar inte koncernens kassaflöde), uppgick till -8,8 MSEK under perioden. Detta belopp representerar de direkta kostnaderna som är relaterade till noteringsprocessen.

#### **Aktien**

Aktien i Invoicery Group (kortnamn: FRILAN) listades den 4 april 2023 på Spotlight Stock Market, ett värdepappersbolag under Finansinspektionens tillsyn, som driver en handelsplattform som benämns MTF (Multilateral Trading Facility). Den 30 juni 2023 uppgick antalet aktier i bolaget till 29 045 455.

<b>Koncernens Resultaträkning</b>	<b>2023-04-01</b> <b>2023-06-30</b>	<b>2022-04-01</b> <b>2022-06-30</b>	<b>2023-01-01</b> <b>2023-06-30</b>	<b>2022-01-01</b> <b>2022-06-30</b>	<b>2021-01-01</b> <b>2021-12-31</b>
(TSEK)					
Nettoomsättning	423 621	439 922	786 527	789 201	1 658 545
Aktiverat arbete för egen räkning	0	112	0	756	755
Övriga rörelseintäkter	2 391	990	3 993	911	6 058
<b>S:a Rörelseintäkter</b>	<b>426 011</b>	<b>441 024</b>	<b>790 520</b>	<b>790 868</b>	<b>1 665 358</b>
Direkta kostnader	-6 417	-7 123	-12 099	-11 094	-22 053
Externa omkostnader	-12 189	-10 898	-23 492	-20 012	-44 608
Personalkostnader	-405 200	-419 056	-752 137	-752 711	-1 584 034
Av- & nedskrivningar	-1 094	-1 048	-2 194	-2 129	-4 321
Listningskostnad	-7 736	0	-7 736	0	0
Övriga rörelsekostnader	-105	-35	-105	-304	-700
<b>S:a kostnader</b>	<b>-432 741</b>	<b>-438 160</b>	<b>-797 763</b>	<b>-786 250</b>	<b>-1 655 716</b>
<b>Rörelseresultat</b>	<b>-6 730</b>	<b>2 864</b>	<b>-7 243</b>	<b>4 618</b>	<b>9 642</b>
Finansiella poster	523	543	855	984	2 137
<b>Resultat efter finansiella poster</b>	<b>-6 207</b>	<b>3 407</b>	<b>-6 388</b>	<b>5 602</b>	<b>11 779</b>
Skatt	-559	-949	-1 312	-1 885	-4 271
Förvärvat resultat	328	0	328	0	0
<b>Periodens resultat</b>	<b>-6 438</b>	<b>2 458</b>	<b>-7 371</b>	<b>3 717</b>	<b>7 508</b>

<b>Koncernens Balansräkning</b>	<b>2023-06-30</b>	<b>2022-06-30</b>	<b>2022-12-31</b>
(TSEK)			
Immateriella anläggningstillgångar	6 111	9 771	7 935
Materiella anläggningstillgångar	439	886	788
Finansiella anläggningstillgångar	50	0	0
<b>S:a Anläggningstillgångar</b>	<b>6 600</b>	<b>10 657</b>	<b>8 723</b>
Kundfordringar	176 871	180 697	195 614
Aktuella skattefordringar	1 363	49	31
Övriga fordringar	9 783	9 617	3 098
Förutbetalda fordringar	3 486	2 598	2 863
<b>S:a Omsättningstillgångar</b>	<b>191 503</b>	<b>192 961</b>	<b>201 606</b>
Kassa och bank	59 130	50 355	65 475
<b>S:a Kassa och bank</b>	<b>59 130</b>	<b>50 355</b>	<b>65 475</b>
<b>SUMMA TILLGÅNGAR</b>	<b>257 233</b>	<b>253 973</b>	<b>275 804</b>
Aktiekapital	500	9 589	9 589
Övrigt tillskjutet kapital	9 013	9 128	9 128
Annat eget kapital, inklusive årets res	32 200	17 908	21 737
<b>S:a Eget kapital</b>	<b>41 713</b>	<b>36 625</b>	<b>40 454</b>
Förskott från kunder	238	0	0
Leverantörsskulder	5 860	8 243	4 894
Aktuella skatteskulder	0	3 515	4 436
Övriga skulder	118 727	120 234	124 561
Upplupna kostnader	90 695	85 356	101 459
<b>S:a Kortfristiga skulder</b>	<b>215 520</b>	<b>217 348</b>	<b>235 350</b>
<b>SUMMA EGET KAPITAL OCH SKULDER</b>	<b>257 233</b>	<b>253 973</b>	<b>275 804</b>

<b>Koncernens Kassaflödesanalys</b>	<b>2023-01-01 2023-06-30</b>	<b>2022-01-01 2022-06-30</b>	<b>2022-01-01 2022-12-31</b>
(TSEK)			
<b>Den löpande verksamheten</b>			
Resultat efter finansiella poster	-6 388	5 602	11 779
Justeringar för poster som inte ingår i kassaflödet m.m	10 170	2 101	4 196
Betald skatt	-7 079	-1 947	-3 488
<b>Kassaflöde från den löpande verksamheten före förändringar av rörelsekapital</b>	<b>-3 297</b>	<b>5 756</b>	<b>12 487</b>
<b>Kassaflöde från förändringar i rörelsekapital</b>			
Förändring kundfordringar	18 744	-25 092	-40 008
Förändring av kortfristiga fordringar	-7 329	54 907	62 235
Förändring leverantörsskulder	966	4 787	1 498
Förändring av kortfristiga skulder	-16 592	-53 444	-33 982
<b>Kassaflöde från den löpande verksamheten</b>	<b>-7 508</b>	<b>-13 086</b>	<b>2 230</b>
<b>Investeringsverksamheten</b>			
Investeringar och avyttringar i immateriella anläggningstillgångar	0	-756	-756
Investeringar och avyttringar i materiella anläggningstillgångar	-29	0	-196
Förvärvade likvida medel i Invoicery Group AB	21 743	0	0
Placeringar i övriga finansiella anläggningstillgångar	-50	0	0
<b>Kassaflöde från investeringsverksamheten</b>	<b>21 664</b>	<b>-756</b>	<b>-952</b>
<b>Finansieringsverksamheten</b>			
Utbetald utdelning	0	-4 794	-4 794
Kontant värdeöverföring ägarna Invoicery Int AB	-20 500	0	0
<b>Kassaflöde från finansieringsverksamheten</b>	<b>-20 500</b>	<b>-4 794</b>	<b>-4 794</b>
<b>Periodens kassaflöde</b>	<b>-6 344</b>	<b>-18 636</b>	<b>-3 516</b>
<b>Likvida medel vid årets början</b>	<b>65 474</b>	<b>68 991</b>	<b>68 991</b>
<b>Likvida medel vid periodens slut</b>	<b>59 130</b>	<b>50 355</b>	<b>65 475</b>

<b>Moderbolagets Resultaträkning</b>	<b>2023-01-01 2023-06-30</b>	<b>2022-09-09 2022-12-31</b>
(TSEK)		
Nettoomsättning	0	0
Aktiverat arbete för egen räkning	0	0
Övriga rörelseintäkter	0	0
<b>S:a Rörelseintäkter</b>	<b>0</b>	<b>0</b>
Externa omkostnader	-713	-654
<b>S:a kostnader</b>	<b>-713</b>	<b>-654</b>
<b>Rörelseresultat</b>	<b>-713</b>	<b>-654</b>
Finansiella poster	1	11
<b>Resultat efter finansiella poster</b>	<b>-712</b>	<b>-643</b>
Skatt	0	0
<b>Periodens resultat</b>	<b>-712</b>	<b>-643</b>



<b>Moderbolagets Balansräkning</b>	<b>2023-06-30</b>	<b>2022-12-31</b>
(TSEK)		
Andelar i koncernföretag	153 941	0
Finansiella anläggningstillgångar	50	50
<b>S:a Anläggningstillgångar</b>	<b>153 991</b>	<b>50</b>
Övriga fordringar	250	153
Förutbetalda fordringar	120	72
<b>S:a Omsättningstillgångar</b>	<b>370</b>	<b>225</b>
Kassa och bank	185	21 512
<b>S:a Kassa och bank</b>	<b>185</b>	<b>21 512</b>
<b>SUMMA TILLGÅNGAR</b>	<b>154 546</b>	<b>21 787</b>
Aktiekapital	500	500
Annat eget kapital, inklusive årets res	153 971	21 249
<b>S:a Eget kapital</b>	<b>154 471</b>	<b>21 749</b>
Övriga skulder	75	0
Upplupna kostnader	0	38
<b>S:a Kortfristiga skulder</b>	<b>75</b>	<b>38</b>
<b>SUMMA EGET KAPITAL OCH SKULDER</b>	<b>154 546</b>	<b>21 787</b>

<b>Moderbolagets Kassaflödesanalys</b>	<b>2023-01-01 2023-06-30</b>	<b>2022-09-09 2022-12-31</b>
(TSEK)		
<b>Den löpande verksamheten</b>		
Resultat efter finansiella poster	-712	-643
<b>Kassaflöde från den löpande verksamheten före förändringar av rörelsekapital</b>	-712	-643
<b>Kassaflöde från förändringar i rörelsekapital</b>		
Förändring av kortfristiga fordringar	-145	-225
Förändring av kortfristiga skulder	30	39
<b>Kassaflöde från den löpande verksamheten</b>	<b>-827</b>	<b>-828</b>
<b>Investeringsverksamheten</b>		
Förvärv av dotterbolag	-20 500	-50
<b>Kassaflöde från investeringsverksamheten</b>	<b>-20 500</b>	<b>-50</b>
<b>Finansieringsverksamheten</b>		
Nyemission	0	22 000
Emissionskostnader	0	-110
Inbetalat aktiekapital	0	500
<b>Kassaflöde från finansieringsverksamheten</b>	<b>0</b>	<b>22 390</b>
<b>Periodens kassaflöde</b>	<b>-21 327</b>	<b>21 512</b>
<b>Likvida medel vid årets början</b>	<b>21 512</b>	<b>0</b>
<b>Likvida medel vid periodens slut</b>	<b>185</b>	<b>21 512</b>

## Förändring av eget kapital

<b>Koncernen</b>	<b>Aktiekaptial</b>	<b>Bundna reserver</b>	<b>Fria reserver</b>	<b>Årets resultat</b>	<b>Totalt</b>
<b>Ingående balans 2023-01-01</b>	<b>9 589</b>	<b>9 128</b>	<b>14 229</b>	<b>7 508</b>	<b>40 454</b>
<i>Transaktioner med ägare</i>					
Nyemission vid Invoicery Ints omvända förvärv av Invoicery Group			153 941		153 941
Likvid överföring till tidigare ägare av Invoicery Int			-20 500		-20 500
<b>Summa</b>			<b>133 441</b>		<b>133 441</b>
<i>Omföring mellan poster i eget kapital</i>					
Aktiekaptial	500	-115	21 029		21 414
Eliminering Aktiekaptial och övrigt Eget kapital i Invoicery Group	-9 589		-136 616		-146 205
<b>Summa</b>	<b>-9 089</b>	<b>-115</b>	<b>-115 587</b>		<b>-124 791</b>
Omräkningsdifferens			-20		-20
Periodens resultat				-7 371	-7 371
Omföring av föregående års resultat			7 508	-7 508	
<b>Utgående balans 2023-06-30</b>	<b>500</b>	<b>9 013</b>	<b>39 571</b>	<b>-7 371</b>	<b>41 713</b>

<b>Moderbolaget</b>	<b>Aktiekaptial</b>	<b>Bundna reserver</b>	<b>Fria reserver</b>	<b>Årets resultat</b>	<b>Totalt</b>
<b>Ingående balans 2023-01-01</b>	<b>500</b>	<b>-115</b>	<b>22 000</b>	<b>-643</b>	<b>21 742</b>
<i>Transaktioner med ägare</i>					
Nyemission vid Invoicery Ints omvända förvärv av Invoicery Group			153 941		153 941
Likvid överföring till tidigare ägare av Invoicery Int			-20 500		-20 500
<b>Summa</b>			<b>133 441</b>		<b>133 441</b>
Periodens resultat				-712	-712
Omföring av föregående års resultat			-643	643	
<b>Utgående balans 2023-06-30</b>	<b>500</b>	<b>-115</b>	<b>154 798</b>	<b>-712</b>	<b>154 471</b>

## Finansiell kalender

<i>Finansiell rapport</i>	<i>Period</i>	<i>Publiceringsdatum</i>
Delårsrapport Q3	juli – september	tisdag 28 november
Bokslutskommuniké, 2023	oktober – december	onsdag 28 februari 2024

*För ytterligare information, vänligen kontakta:*

Stephen Schad, VD, [Stephen.schad@frilansfinans.se](mailto:Stephen.schad@frilansfinans.se)

Nicklas Karlbom, Interim CFO, [Nicklas.karlbom@frilansfinans.se](mailto:Nicklas.karlbom@frilansfinans.se)

Tel: +46 771 15 10 00

*Denna rapport har inte granskats av bolagets revisorer.*