

Ruth Keiredin
Modedesigner



INVOICERY

Delårsrapport januari-september 2023

Innehåll

Stabil utveckling i en orolig omvärld	3
Trustpilot	4
Delårsrapport januari-september 2023	5
Väsentliga händelser under tredje kvartalet	6
Väsentliga händelser efter kvartalets utgång	6
Information om verksamheten	6
Kommentarer till rapporten	7
Fakturering och omsättning	7
Affärsområde Egenanställning	8
Affärsområde Workforce Management	9
Säsongsvariationer	9
Resultat	9
Investeringar	10
Kassaflöde	10
Finansiell ställning	10
Redovisningsprinciper	11
Justerat rörelseresultat	12
Aktien	12
Resultaträkning och balansräkning	13
Koncernens Resultaträkning	13
Koncernens Balansräkning	14
Koncernens Kassaflödesanalys	15
Moderbolagets Resultaträkning	16
Moderbolagets Balansräkning	17
Moderbolagets Kassaflödesanalys	18
Förändring av eget kapital	19
Koncernen	19
Moderbolaget	19
Finansiell kalender	20

Stabil utveckling i en orolig omvärld

I en utmanande omvärld fortsatte Invoicery Group uppvisa en stabil utveckling, trots en något minskad omsättning under tredje kvartalet var nedgången begränsad där den totala omsättningen minskade med 2,3 procent till 382 (391) MSEK. För årets första nio månader var den totala omsättningen 1 169 (1 180) MSEK, vilket motsvarar en nedgång om -1,0%.

Det var främst inom Egenanställning (B2C) i Sverige som omsättningen minskade under kvartalet i jämförelse med motsvarande kvartal i fjol, där sågs en nedgång om -7,6% till 303 (328) MSEK. Samtidigt fortsatte både Invoicery Groups internationella verksamhet liksom tjänsteerbjudandet inom Workforce Management (B2B) att växa. Omsättningen på de internationella marknaderna ökade med 6,6 procent till 30 (28) MSEK och Workforce Management (B2B) med 36,8 procent till 52 (38) MSEK jämfört med samma period föregående år.

Rörelseresultatet för tredje kvartalet uppgick till -0,5 (4,7) MSEK. Resultatförsämringen under kvartalet var främst en följd av minskad omsättning samtidigt som både externa omkostnader och personalkostnader för stationärt anställda ökade jämfört med samma period 2022. Det justerade rörelseresultatet för årets tre första kvartal motsvarade 11(9,4) MSEK. Koncernens kassa var 55,4 (57,7) MSEK vid periodens slut.

Vi befinner oss fortfarande i ett svårbedömt läge på de marknader där Invoicery Group är verksamma. I den miljön uppvisar vi ändå motståndskraft och växer samtidigt, om än från låga nivåer, på marknaderna utanför Sverige. På lite längre sikt, när situationen stabiliserats, är jag övertygad om att uppdragsbaserat arbete genom egenanställningsformen, som innebär både trygghet och flexibilitet för arbetstagaren, återupptar den goda tillväxten även i Sverige. Utöver att kontinuerligt arbeta på vårt erbjudande arbetar vi även med att få ner de externa kostnaderna som ökat tydligt under året, inte minst som en konsekvens av noteringen på Spotlight Stock Market. Vi räknar med att minskning av konsultkostnader kommer att bli synliga redan nu i fjärde kvartalet.

En positiv signal för egenanställningsformen var den svenska regeringens avisering i september 2023 om att under 2024 lämna förslag på förändringar i a-kassan så att denna kan börja baseras på inkomst. Om detta blir verklighet skulle det vara positivt för uppdragsbaserat arbete i allmänhet och egenanställda arbetstagare i synnerhet. Inte bara för att det skulle lägga grunden för en mer förutsägbar arbetslöshetsförsäkring, utan också för att det skulle visa på att man på riktigt erkänner de drivkrafter som ligger bortom den traditionella modellen som endast rymmer arbetsgivare och anställd. Det är ett första steg i utvecklingen av en ny spelplan, där de behov nya generationer arbetstagare ger uttryck för hörsammas och egenanställningsformen ges förutsättningar att växa.

Sammantaget är jag stolt över att flera verksamheter inom Invoicery Group fortsatte växa under en osäker period på arbetsmarknaden. Det är ett kvitto på att det stora engagemang och hårda jobb jag ser runtom i vår organisation lönar sig. Men jag är också ödmjuk för att det kan ta tid innan situationen förbättras. Vår syn på bolagets långsiktiga tillväxtförmåga är dock oförändrad och fortsätter att arbeta långsiktigt för att skapa en arbetsmarknad som under trygga former kan svara upp mot både individers och företags behov av ökad flexibilitet.



Stephen Schad, VD
Invoicery Group AB

Så tycker våra arbetstagare

Trustpilot

Trustpilot är en omdömesplattform som möjliggör för våra egenanställda arbetstagare att lämna omdömen om vår tjänst. Det är glädjande att hela 80% har gett oss 5/5 i betyg, ytterligare 15% har gett oss 4/5. Totalt har vi i nuläget en TrustScore om 4,7. Genom Trustpilot får vi även in värdefulla åsikter om vad i vårt erbjudande som är bra och vad vi kan göra för att ytterligare förbättra vår tjänst och vårt stöd till våra egenanställda arbetstagare

★★★★★ 5/5
Bra bemötande.
Bra bemötande.
Fantastisk support.
Lätt använt.
- Maria

★★★★★ 5/5
Snabb hjälp på telefon
Snabb hjälp på telefon. Snabb betalning. Ni ger mig förutsättningar att frilansa och göra det jag är bra på. Tack.
- Marie

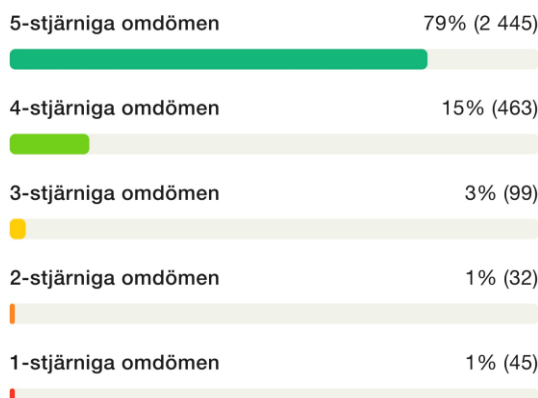
★★★★★ 5/5
Super tjänst
Det var min första gång att använda er faktureringsjänst och jag måste säga att det var otroligt enkelt. Er servicenivå är verkligen hjälpsam och snabb.
- Behaz

★★★★☆ 4/5
Lättillgängligt verktyg
Smidigt att använda och uppfyllde mina behov utan problem.
- JS

★★★★★ 5/5
Lätt att förstå
Det va lätt att förstå vart man skulle fylla i vad. Smidigt med pensions sparande. Snabb återkoppling.
- Anna Susanne

★★★★☆ 4/5
Enkelt
Enkelt, smidigt, tryggt, icke tidskrävande, lön på kontot! Synd att man inte kan få välja vart man vill placera pensionpengarna och om man ens vill pensionspara via frilandsfinans.
- Lucas

Stjärnfördelning



★ Trustpilot



TrustScore 4.7 | 3 084 omdömen

Delårsrapport januari-september 2023

I april förvärvade moderbolaget Invoicery Group AB (tidigare SPACtvå) Invoicery Int genom ett omvänt förvärv vilket tidigare har rapporterats i delårsrapporten Q2. Med anledning av detta redovisas jämförelsetal i denna rapport för det juridiska dotterbolaget Invoicery Int AB som redovisningsmässigt sett utgör förvärvare i enlighet med principen om omvänt förvärv.

Sammanfattning perioden juli-september för koncernen

- Nettoomsättningen uppgick till 382 MSEK jämfört med 391 MSEK motsvarande period 2022, en minskning med -2,3 procent.
- EBITDA uppgick till 0,6 (5,8) MSEK motsvarande en marginal om 0,15 (1,49) procent.
- Rörelseresultatet uppgick till -0,5 (4,8) MSEK.
- Rörelsemarginalen försämrades till -0,1 (1,2) procent.
- Resultat efter finansiella poster uppgick till -0,3 (5,4) MSEK.
- Resultat efter skatt uppgick till -0,7 (4,0) MSEK.
- Resultat per aktie uppgick till -0,024**(0,17) SEK.

Sammanfattning perioden januari-september för koncernen

- Nettoomsättningen uppgick till 1 169 MSEK jämfört med 1 180 MSEK motsvarande period 2022, en minskning med -1,0 procent.
- EBITDA uppgick till -4,5 (12,6) MSEK motsvarande en marginal om -0,38 (1,06) procent. Justerad EBITDA* uppgick till 4,4 (12,6) MSEK med en justerad marginal* om 0,37 (1,06) procent.
- Rörelseresultatet uppgick till -7,8 (9,4) MSEK. Det justerade rörelseresultatet* uppgick till 1,1 (9,4) MSEK.
- Rörelsemarginal försämrades till -0,7 (0,8) procent. Den justerade rörelsemarginalen* minskade till 0,1 (0,8) procent.
- Resultat efter finansiella poster uppgick till -6,7 (11,0) MSEK.
- Resultat efter skatt uppgick till -8,1 (7,8) MSEK.
- Resultat per aktie uppgick till -0,30**(0,33) SEK.
- Balansomslutningen uppgick till 241 (237) MSEK.
- Eget kapital uppgick till 41,2 (40,6) MSEK, motsvarande en soliditet på 17,1 (17,2) procent.
- Likvida medel uppgick vid periodens utgång till 55,4 (57,7) MSEK.

*Jämförelsestörande poster under perioden uppgick till -8,8 MSEK och avser kostnader relaterade till notering som börsbolag inklusive legala kostnader varav 7,7 MSEK är en listningskostnad och är en redovisningsmässig effekt av det omvända förvärvet och inte en avgift till börsplatsen hos Spotlight Stock Market. Kostnaden är av ej återkommande natur och har ingen inverkan på koncernens kassaflöde. Mer info sid 12.

**Beräknat på genomsnittligt antal utestående aktier av Invoicery Group AB vid rapportperiodens utgång.

Väsentliga händelser under tredje kvartalet

Inga väsentliga händelser har skett under det tredje kvartalet.

Väsentliga händelser efter kvartalets utgång

Efter kvartalets utgång har Skatteverket meddelat att den revision de utfört i bolagets dotterbolag Frilans Finans Sverige AB avseende arbetsgivaravgifter, källskatt och kontrolluppgifter avslutats och lämnats utan anmärkningar och medför inga beskattningsändringar. Utöver detta har inga väsentliga händelser ägt rum.

Information om verksamheten

Invoicery Group erbjuder tjänster inom egenanställning (B2C) och Workforce Management (B2B). Invoicery Group är verksamma inom egenanställning under varumärkena Frilans Finans i Sverige och Norge och Invoicery i Finland, Danmark och Frankrike. Workforce Management bedrivs under varumärket Invoicery Business. Egenanställning är det dominerande av de två affärsområdena och utgör cirka 87 procent av koncernens verksamhet för perioden januari - september 2023.

Med egenanställning avses arbetstagare som äger rätten att förhandla med uppdragsgivare för egenanställningsföretagets (arbetsgivarens) räkning om uppdrag som arbetstagaren själv anlitas för att utföra i de fall egenanställningsföretaget (arbetsgivaren) väljer att godkänna uppdraget. Vid sidan av egenanställningen erbjuder Invoicery Int företagskunder att anställa sin intermittenta personal hos Invoicery Groups dotterbolag (Workforce Management).

Kommentarer till rapporten

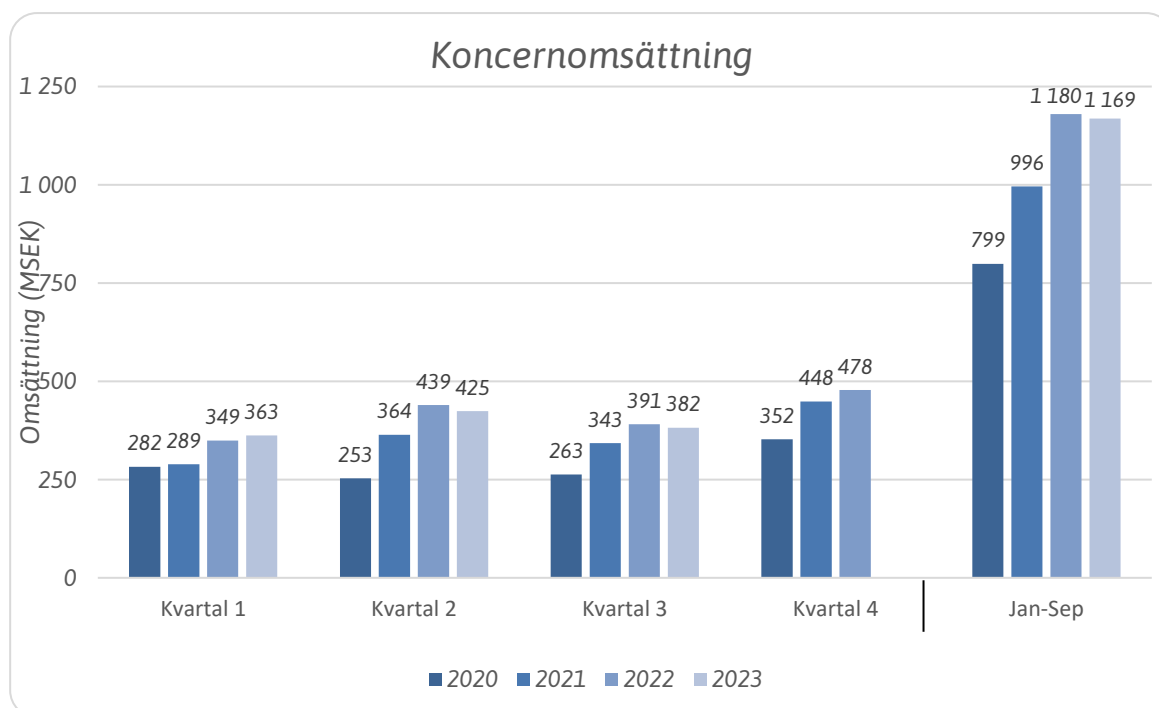
Fakturering och omsättning

Omsättningen för tredje kvartalet minskade med -2,3% till 382 (391) MSEK jämfört med samma period föregående år.

Omsättningen på den svenska marknaden minskade med -3,6% till 351 (364). Internationellt sågs däremot en ökning med 6,6% och Norge, marknaden med störst omsättning under tredje kvartalet, uppvisade en ökning om 3,3% till 20,0 (19,4) MSEK.

Omsättningen under årets första nio månader minskade med -1,0 % till 1 169 (1 180) MSEK.

Omsättningen på den svenska marknaden minskade under årets första nio månader 2023 med -2,0% till 1 084 (1 106) MSEK medan omsättningen på de internationella marknaderna ökade med 13,3% till 85 (75) MSEK jämfört med samma period föregående år. Under årets första nio månader ökade omsättningen i Norge med 8% till 53,9 (49,9).



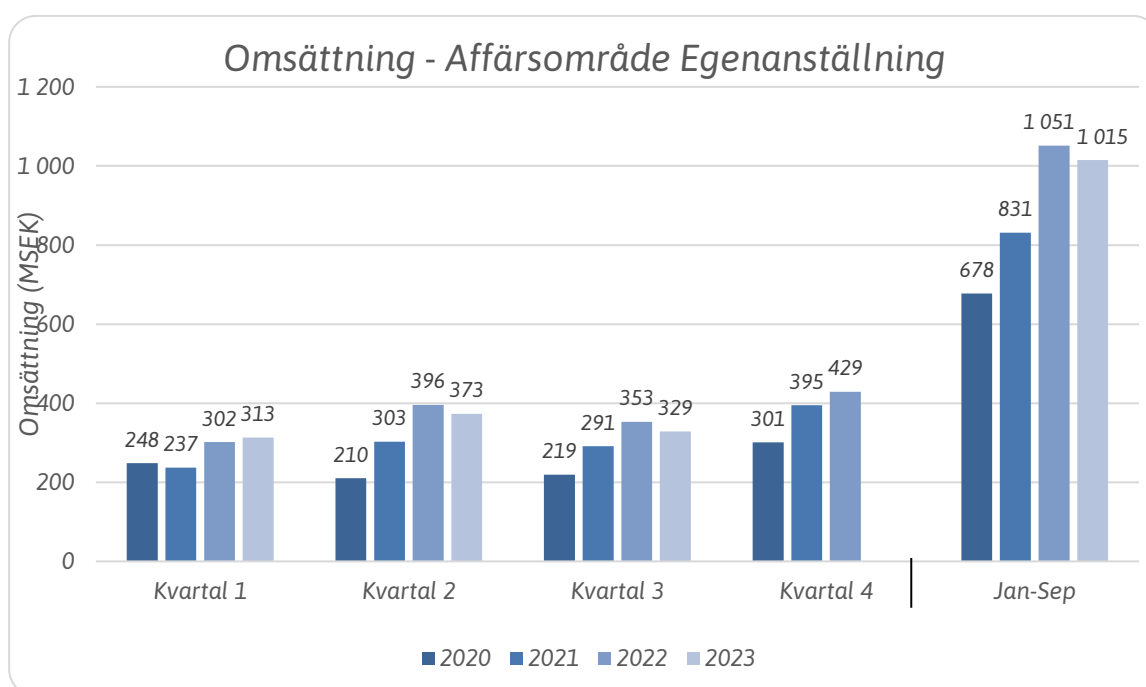
Affärsområde Egenanställning

Affärsområdet egenanställning uppvisade en något lägre omsättning till följd av osäkerhet på arbetsmarknaden, även om den internationella delen av verksamheten fortfarande visar tillväxt. Omsättningen för egenanställda arbetstagare för tredje kvartalet minskade med -6,8% till 329 (353) MSEK jämfört med samma period föregående år.

Omsättningen för egenanställda arbetstagare på den dominerande svenska marknaden minskade med -7,6% till 303 (328) MSEK för tredje kvartalet jämfört med samma period föregående år.

Omsättningen för egenanställda arbetstagare under årets första nio månader minskade med -3,4% till 1 015 (1 051) MSEK.

På den svenska marknaden minskade omsättningen under årets första nio månader med -4,2% till 942 (983) MSEK.

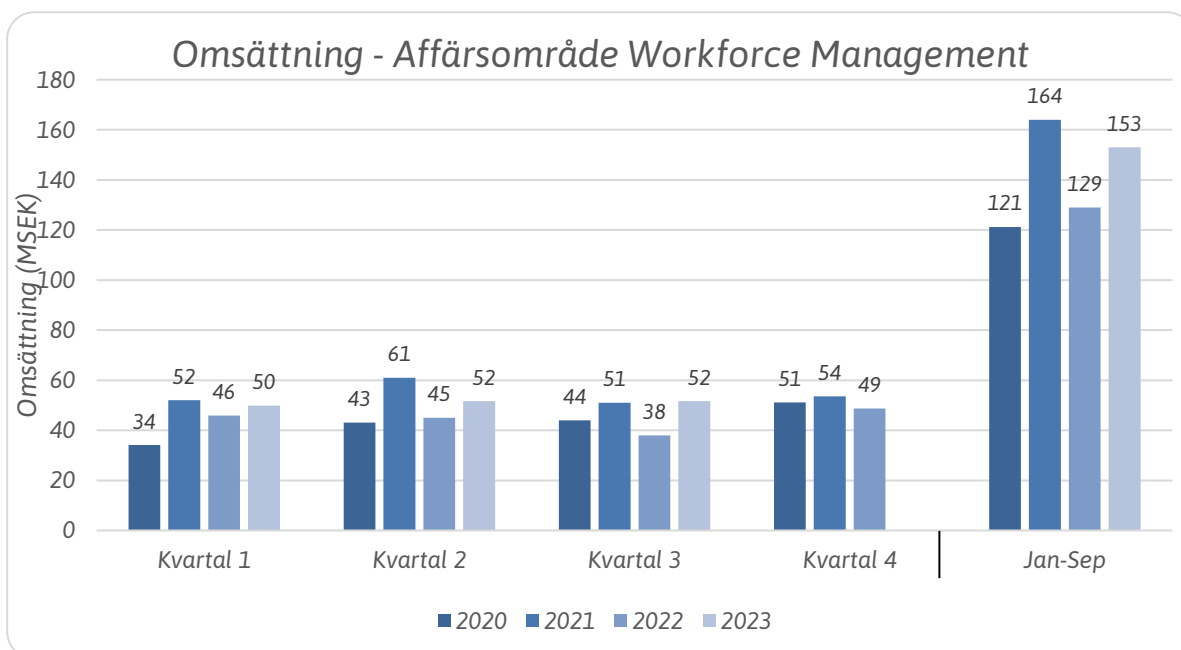


Affärsområde Workforce Management

Workforce Management fortsätter kontinuerligt att prospektera och värva nya kunder, omsättningsökningen är ett resultat av detta.

Omsättningen för Workforce Management tredje kvartalet ökade med 36,8% till 52 (38) MSEK jämfört med samma period föregående år.

Omsättningen för Workforce Management årets första nio månader ökade med 18,6% till 153 (129) MSEK jämfört med samma period föregående år.



Säsongvariationer

Koncernens verksamhet har historiskt i Norden haft säsongvariationer och den högsta nettoomsättningen uppnås normalt under årets sista kvartal följt av kvartal två. Kvartal ett och tre är koncernens säsongsmässigt svagaste sett till omsättning och resultat.

Resultat

Rörelseresultatet för tredje kvartalet uppgick till -0,5 (4,7) MSEK, resultatförsämringen för kvartalet beror bland annat på något minskad omsättning, ökade personalkostnader, fortsatt höga konsultkostnader samt fortsatt ökade kostnader relaterade till uppdrag utförda av våra egenanställda jämfört med samma period föregående år. De uppdragsrelaterade direkta kostnaderna kompenseras dock fullt ut av motsvarande intäkter och belastar därmed inte resultatet.

Rörelseresultatet för perioden januari – september uppgick till -7,8 (9,4) MSEK, en bidragande orsak till det negativa resultatet är en bokföringsteknisk listningskostnad av engångskaraktär om -7,7 MSEK i samband med det omvända förvärv som genomfördes i april 2023 samt kostnader om -1,1 MSEK relaterade till noteringen på Spotlight Stock Market. Rensat från dessa engångskostnader uppgick rörelseresultat till 1,1 MSEK vilket är lägre än motsvarande period föregående år. Koncernens externa omkostnader har ökat under årets första nio månader med -5,6 MSEK jämfört med samma period föregående år. Övervägande del av dessa externa kostnader är hänförliga till noteringen på Spotlight Stock Market, ökade personalkostnader för stationärt anställda samt konsulter. Koncernen räknar med att kostnader för konsulter kommer att minska från Q4 och framåt.

Resultat efter finansiella poster för perioden januari-september uppgick till -6,7 (11,0) MSEK. Finansiella poster uppgick till 1,1 (1,6) MSEK. Resultat efter skatt för perioden januari-september uppgick till -8,1 (7,8) MSEK och som tidigare nämnts har resultatet belastats med jämförelsestörande poster om -8,8 MSEK. Den svenska verksamheten bidrog med ett positivt resultat om 5,7 (12,1) MSEK exklusive jämförelsestörande poster och belastas med en skattekostnad om -1,7 (-3,3) MSEK. Samtliga utländska enheter redovisar underskott på sammanlagt -6,6 (-4,4) MSEK.

EBITDA för perioden uppgick till -4,4 (12,5) MSEK vilket motsvarar en EBITDA marginal om -0,38 (1,06) procent. Justerad EBITDA uppgick till 4,4 (12,6) MSEK med en justerad marginal om 0,37 (1,06) procent.

Den svenska verksamheten hade en positiv EBITDA och överskottet genereras främst av affärsområdet egenanställda arbetstagare. Den internationella verksamheten redovisar negativt resultat och är högre jämfört med föregående år

Nyckeltal – koncernen

	2023-09-30	2022-09-30	2022-12-31
Soliditet, %	17,1%	17,2%	14,7%
Balansomslutning TSEK	241 399	236 638	275 804
Eget kapital TSEK	41 228	40 627	40 454
Resultat per aktie*	-0,30	0,33	0,26
Justerat Resultat per aktie*	0,03	0,33	0,26
EBITDA-marginal	-0,38%	1,06%	0,84%
Justerad EBITDA-marginal	0,37%	1,06%	0,84%

*Beräknat på genomsnittligt antal utestående aktier av Invoicery Group AB vid rapportperiodens utgång.

Investeringar

Under perioden januari-september har inga investeringar gjorts i immateriella eller materiella anläggningstillgångar. Under samma period föregående år uppgick till investeringarna till 0,8 MSEK.

Kassaflöde

Koncernens kassaflöde under årets första nio månader uppgick till -10,1 (-11,3), vilket är en försvagning jämfört med motsvarande period 2022. Koncernens kassa uppgick till 55,4 (57,7) MSEK vid periodens slut. Rörelsekapitalet uppgår till 35,7 (31,0) MSEK, med en kassalikviditet om 117,9 % (115,8 %).

Finansiell ställning

Koncernens egna kapital per 30 september, 2023, uppgick till 41,2 (40,6) MSEK, vilket motsvarar ett värde på 1,52 kronor (1,73) per aktie. Soliditeten var 17,1 % (17,2 %). Nettoskulden uppgick till -55,4 (-57,7) MSEK.

Redovisningsprinciper

Denna delårsrapport har upprättats i enlighet med Årsredovisningslagen och Bokföringslagens allmänna råd BFNAR 2012:1 "K3". Redovisningsprinciperna är oförändrade jämfört med senaste rapport.

Under perioden från bildandet i september 2022 till och med första kvartalet 2023 fungerade Invoicery Group AB (tidigare Spactvå AB) som ett förvärvsföretag. Från och med andra kvartalet 2023 har koncernredovisning upprättats utifrån reglerna om omvänt förvärv med principen att Invoicery Int AB förvärvar Invoicery Group AB, även om det senare formellt är moderbolag. Den 22 december 2022 ingicks ett avtal med ägarna av Invoicery Int AB om att förvärva 100% av detta företag. Det har skett genom en kontant betalning om 20,5 MSEK samt en riktad nyemission av 23 545 455 aktier till ett pris av 5 kr per aktie. Den totala köpeskillingen uppgick till 150 MSEK.

Genom förvärvet av Invoicery Int AB och den kopplade emissionen blev dess tidigare ägare majoritetsägare i Invoicery Group AB. Detta resulterade i tillämpningen av principen om s k omvänt förvärv. Det innebär att Invoicery Int AB redovisningsmässigt sett är det förvärvande företaget trots att Invoicery Group AB juridiskt sett är det förvärvande moderföretaget. Eftersom Invoicery Group AB vid förvärvet inte utgjordes av en rörelse redovisas det omvända förvärvet inte som ett rörelseförvärv utan som ett förvärv av nettotillgångar.

Vid ett omvänt förvärv bestäms förvärvspriset av verkligt värde på de aktier som den redovisningsmässiga förvärvaren (Invoicery Int AB) hypotetiskt hade behövt ge ut för att förvärva Invoicery Group. Med anledning av att det inte föreligger något observerbart verkligt värde på Invoicery Int AB:s aktier används i föreliggande fall i stället det noterade värdet på Invoicery Group AB för värdering av förvärvspriset.

Förvärvsanalysen har upprättats med utgångspunkt från aktiekursen vid Spotlightbörsens öppning den 4 april 2023, den första handelsdagen efter förvärvet. Marknadsvärdet den 4 april 2023 på Invoicery Groups aktier före emissionen har jämförts med Invoicery Groups nettotillgångar den 3 april 2023 och skillnaden har hanterats som en rörelsekostnad (en så kallad listningskostnad) i koncernens resultaträkning och inte som övervärde (goodwill). Listningskostnaden är att betrakta som en engångskostnad och framkommer på följande sätt:

Förvärvsanalys (MSEK):

Hypotetiskt förvärvspris (5 500 000 aktier à 5,30 kr)	29 150
Nettotillgångar i Invoicery Group AB per 3 april 2023	-21 414
Listningskostnad (övervärde)	7 736

Eftersom Invoicery Group inte kan anses vara rörelsedrivande i egentlig mening vid förvärvstillfället redovisas förvärvet som ett förvärv av nettotillgångar, med effekt att goodwill inte uppstår. Det övervärde som erläggs är att betrakta som en listningstjänst, vilket inte utgör en aktiverbar immateriell tillgång. Därav följer redovisningen av en så kallad listningskostnad (övervärde).

Den kontanta betalningen om 20,5 MSEK anses inte vara en köpeskillning i det omvända förvärvet och hanteras i stället som en värdeöverföring till tidigare majoritetsägare av Invoicery Int AB från eget kapital och likvida medel.

Det ska förtydligas att listningskostnaden är en redovisningsmässig effekt av det omvända förvärvet och inte en avgift till börsplatsen hos Spotlight Stock Market. Kostnaden är av ej återkommande natur och har ingen inverkan på koncernens kassaflöde.

Koncernens jämförelsetal avser Invoicery Int AB koncernen vars moderbolag Invoicery Int AB som redovisningsmässigt sett utgör moderföretag i enlighet med principen om omvänt förvärv vilket innebär att Invoicery Int AB förvärvar Invoicery Group AB, trots att det senare juridiskt sett är moderbolag. Det innebär även att koncernens resultat- och balansräkningar fram till förvärvstidpunkten enbart innehåller Invoicery Int AB koncernen. Från och med 4 april 2023 innehåller koncernens resultat- och balansräkningar även det juridiska moderföretaget, Invoicery Group AB.

Justerat rörelseresultat

Under rapporteringsperioden har koncernen haft kostnader som härrör till förberedelser för notering på Spotlight Stock Market, Stockholm. Dessa specifika kostnader har bedömts vara av engångskaraktär och klassificeras som jämförelsestörande poster. För att skapa en klarare förståelse i koncernens löpande verksamhet och för att bedöma den operativa prestationen har koncernen valt att även presentera rörelseresultatet exklusive dessa jämförelsestörande kostnader.

Dessa särskilda kostnader, inklusive listningskostnad (påverkar inte koncernens kassaflöde), uppgick till -8,8 MSEK. Detta belopp representerar de direkta kostnaderna som är relaterade till noteringsprocessen.

Aktien

Aktien i Invoicery Group (kortnamn: FRILAN) listades den 4 april 2023 på Spotlight Stock Market, ett värdepappersbolag under Finansinspektionens tillsyn, som driver en handelsplattform som benämns MTF (Multilateral Trading Facility). Den 30 september 2023 uppgick antalet aktier i bolaget till 29 045 455.

Resultaträkning och balansräkning

Koncernens Resultaträkning	2023-07-01 2023-09-30	2022-07-01 2022-09-30	2023-01-01 2023-09-30	2022-01-01 2022-09-30	2022-01-01 2022-12-31
(TSEK)					
Nettoomsättning	382 337	391 206	1 168 864	1 180 407	1 658 545
Aktiverat arbete för egen räkning	0	0	0	756	755
Övriga rörelseintäkter	2 171	2 480	6 164	3 391	6 058
S:a Rörelseintäkter	384 508	393 686	1 175 028	1 184 554	1 665 358
Direkta kostnader	-5 931	-3 805	-18 030	-14 899	-22 053
Externa omkostnader	-12 264	-10 142	-35 757	-30 154	-44 608
Personalkostnader	-365 667	-373 749	-1 117 805	-1 126 460	-1 584 034
Av- & nedskrivningar	-1 102	-1 049	-3 296	-3 178	-4 321
Listningskostnad	0	0	-7 736	0	0
Övriga rörelsekostnader	-74	-180	-177	-484	-700
S:a kostnader	-385 038	-388 925	-1 182 801	-1 175 175	-1 655 716
Rörelseresultat	-530	4 761	-7 773	9 379	9 642
Finansiella poster	249	650	1 104	1 634	2 137
Resultat efter finansiella poster	-281	5 411	-6 669	11 013	11 779
Skatt	-409	-1 370	-1 721	-3 255	-4 271
Förvärvat resultat	0	0	328	0	0
Periodens resultat	-690	4 041	-8 062	7 758	7 508

Koncernens Balansräkning	2023-09-30	2022-09-30	2022-12-31
(TSEK)			
Immateriella anläggningstillgångar	5 199	8 896	7 935
Materiella anläggningstillgångar	248	718	788
Finansiella anläggningstillgångar	50	0	0
S:a Anläggningstillgångar	5 497	9 614	8 723
Kundfordringar	162 583	162 027	195 614
Aktuella skattefordringar	2 847	39	31
Övriga fordringar	11 418	5 128	3 098
Förutbetalda fordringar	3 653	2 124	2 863
S:a Omsättningstillgångar	180 501	169 318	201 606
Kassa och bank	55 401	57 706	65 475
S:a Kassa och bank	55 401	57 706	65 475
SUMMA TILLGÅNGAR	241 399	236 638	275 804
Aktiekapital	500	9 589	9 589
Övrigt tillskjutet kapital	9 013	9 128	9 128
Annat eget kapital, inklusive årets res	31 715	21 910	21 737
S:a Eget kapital	41 228	40 627	40 454
Förskott fr kunder	0	0	0
Leverantörsskulder	6 384	7 191	4 894
Aktuella skatteskulder	0	4 882	4 436
Övriga skulder	102 594	100 948	124 561
Upplupna kostnader	91 193	82 990	101 459
S:a Kortfristiga skulder	200 171	196 011	235 350
SUMMA EGET KAPITAL OCH SKULDER	241 399	236 638	275 804

Koncernens Kassaflödesanalys	2023-01-01 2023-09-30	2022-09-09 2022-12-31	2022-01-01 2022-12-31
(TSEK)			
Den löpande verksamheten			
Resultat efter finansiella poster	-6 669	11 013	11 779
Justeringar för poster som inte ingår i kassaflödet m.m	11 555	3 136	4 196
Betald skatt	-8 972	-2 035	-3 488
Kassaflöde från den löpande verksamheten före förändringar av rörelsekapital	-4 086	12 114	12 487
Kassaflöde från förändringar i rörelsekapital			
Förändring kundfordringar	33 031	-6 422	-40 008
Förändring av kortfristiga fordringar	-8 923	59 934	62 235
Förändring leverantörsskulder	1 490	3 736	1 498
Förändring av kortfristiga skulder	-32 749	-75 097	-33 982
Kassaflöde från den löpande verksamheten	-11 237	-5 735	2 230
Investeringsverksamheten			
Investeringar och avyttringar i immateriella anläggningstillgångar	0	-756	-756
Investeringar och avyttringar i materiella anläggningstillgångar	-29	0	-196
Förvärvade likvida medel i Invoicery Group AB	21 743	0	0
Placeringar i övriga finansiella anläggningstillgångar	-50	0	0
Kassaflöde från investeringsverksamheten	21 664	-756	-952
Finansieringsverksamheten			
Utbetald utdelning	0	-4 794	-4 794
Kontant värdeöverföring ägarna Invoicery Int AB	-20 500	0	0
Kassaflöde från finansieringsverksamheten	-20 500	-4 794	-4 794
Periodens kassaflöde	-10 073	-11 285	-3 516
Likvida medel vid årets början	65 474	68 991	68 991
Likvida medel vid periodens slut	55 401	57 706	65 475

<i>Moderbolagets Resultaträkning</i>	2023-01-01 2023-09-30	2022-09-09 2022-12-31
<i>(TSEK)</i>		
Nettoomsättning	0	0
Aktiverat arbete för egen räkning	0	0
Övriga rörelseintäkter	0	0
<i>S:a Rörelseintäkter</i>	0	0
Externa omkostnader	-1 010	-654
<i>S:a kostnader</i>	-1 010	-654
Rörelseresultat	-1 010	-654
Finansiella poster	-26	11
Resultat efter finansiella poster	-1 036	-643
Skatt	0	0
Periodens resultat	-1 036	-643

Moderbolagets Balansräkning	2023-09-30	2022-12-31
(TSEK)		
Andelar i koncernföretag	153 941	0
Finansiella anläggningstillgångar	50	50
S:a Anläggningstillgångar	153 991	50
Övriga fordringar	1 019	153
Förutbetalda fordringar	249	72
S:a Omsättningstillgångar	1 268	225
Kassa och bank	36	21 512
S:a Kassa och bank	36	21 512
SUMMA TILLGÅNGAR	155 295	21 787
Aktiekapital	500	500
Annat eget kapital, inklusive årets resultat	153 648	21 249
S:a Eget kapital	154 148	21 749
Övriga skulder	1 050	0
Upplupna kostnader	97	38
S:a Kortfristiga skulder	1 147	38
SUMMA EGET KAPITAL OCH SKULDER	155 295	21 787

Moderbolagets Kassaflödesanalys	2023-01-01 2023-09-30	2022-09-09 2022-12-31
<i>(TSEK)</i>		
Den löpande verksamheten		
Resultat efter finansiella poster	-1 036	-643
Justeringar för poster som inte ingår i kassaflödet m.m	0	0
Kassaflöde från den löpande verksamheten före förändringar av rörelsekapital	-1 036	-643
Kassaflöde från förändringar i rörelsekapital		
Förändring av kortfristiga fordringar	-1 043	-225
Förändring av kortfristiga skulder	1 103	39
Kassaflöde från den löpande verksamheten	-976	-828
Investeringsverksamheten		
Förvärv av dotterbolag	-20 500	-50
Kassaflöde från investeringsverksamheten	-20 500	-50
Finansieringsverksamheten		
Nyemission	0	22 000
Emissionskostnader	0	-110
Inbetalat aktiekapital	0	500
Kassaflöde från finansieringsverksamheten	0	22 390
Periodens kassaflöde	-21 476	21 512
Likvida medel vid årets början	21 512	0
Likvida medel vid periodens slut	36	21 512

Förändring av eget kapital

Koncernen	Aktiekapital	Bundna reserver	Fria reserver	Årets resultat	Totalt
Ingående balans 2023-01-01	9 589	9 128	14 229	7 508	40 454
Transaktioner med ägare Nyemission vid Invoicery Ints omvända förvärv av Invoicery Group			153 941		153 941
Likvid överföring till tidigare ägare av Invoicery Int			-20 500		-20 500
Summa			133 441		133 441
Omföring mellan poster i eget kapital					
Aktiekapital	500	-115	21 029		21 414
Eliminering Aktiekapital och övrigt Eget kapital i Invoicery Group	-9 589		-136 616		-146 205
Summa	-9 089	-115	-115 587		-124 791
Omräkningsdifferens			186		186
Periodens resultat				-8 062	-8 062
Omföring av föregående årsresultat			7 508	-7 508	
Utgående balans 2023-09-30	500	9 013	39 777	-8 062	41 228

Moderbolaget	Aktiekapital	Bundna reserver	Fria reserver	Årets resultat	Totalt
Ingående balans 2023-01-01	500	-115	22 000	-643	21 742
Transaktioner med ägare Nyemission vid Invoicery Int's omvända förvärv av Invoicery Group			153 941		153 941
Likvid överföring till tidigare ägare av Invoicery Int			-20 500		-20 500
Summa			133 441		133 441
Periodens resultat				-1 036	-1 036
Omföring av föregående årsresultat			-643	643	
Utgående balans 2023-09-30	500	-115	154 798	-1 036	154 148

Finansiell kalender

<i>Finansiell rapport</i>	<i>Period</i>	<i>Publiceringsdatum</i>
<i>Bokslutskommuniké, 2023</i>	<i>januari – december</i>	<i>onsdag 28 februari 2024</i>

För ytterligare information, vänligen kontakta:

Stephen Schad, VD, Stephen.schad@frilansfinans.se

Nicklas Karlbom, CFO, Nicklas.karl bom@frilansfinans.se

Tel: +46 771 15 10 00

Denna rapport har inte granskats av bolagets revisorer.