



INVOICERY

Bokslutskommuniké 2023

Innehåll

VD sammanfattar året 2023	3
Mission & vision	4
Våra värdeord	4
Trustpilot	4
Bokslutskommuniké 2023	5
Året i korthet	6
Väsentliga händelser under perioden oktober - december	6
Väsentliga händelser under året	6
Väsentliga händelser efter räkenskapsårets utgång	6
Information om verksamheten	6
Kommentarer till rapporten	7
Fakturering och omsättning	7
Affärsområde Egenanställning	8
Affärsområde Workforce Management	9
Säsongsvariationer	9
Resultat	9
Investeringar	10
Kassaflöde	10
Finansiell ställning	10
Redovisningsprinciper	11
Justerat rörelseresultat	12
Aktien	12
Förslag till disposition av bolagets resultat	12
Största ägare i Invoicery Group AB per den 29 december 2023	13
Årsredovisning tillgänglig och årsstämma	13
Resultaträkning och balansräkning	14
Förändring av eget kapital	20
Finansiell kalender	21

VD sammanfattar året 2023

Nu när det är dags att summera året 2023 så hamnar omvärldsfaktorerna i fokus. På vår marknad som är detsamma som arbetsmarknaden, får omvärldsfaktorerna alltid en omedelbar effekt och dessa är både negativa och positiva för sysselsättningsformen egenanställning. Detta slås fast av det vi lärde av oss under den ekonomiska krisen 1999 och 2008 och sedan även under Covidpandemin 2021. Det som skedde i de tidigare kriserna är att tillväxttakten tillfälligt bromsades upp och det är också vad vi ser för år 2023. Inom vårt erbjudande, där vi organiserar egenanställda arbetstagare inom sysselsättningsformen egenanställning, ser vi att uppdragen minskat eftersom många företag har varit tvungna att tillfälligt se över sina kostnader. Sammantaget minskade omsättningen inom egenanställning (B2C) i Sverige under året med -4 % till 1 329 (1 384) MSEK i jämförelse med i fjol.

Samtidigt så ökade behovet hos företagen att organisera hela eller delar av sina arbetsstyrkor uppdragsbaserat vilket ledde till att tjänsteerbjudandet inom Workforce Management (B2B) har fortsatt att växa under 2023.

Vår expansion på internationella marknader har fortsatt att vara en prioritet, vi är glada över att se en fortsatt tillväxt utanför Sverige och detta är något vi planerar att fortsätta investera i och utveckla. Omsättningen på de internationella marknaderna ökade med 5,5 procent till 111 (105) MSEK och Workforce Management (B2B) med 22,6 procent till 218 (178) MSEK jämfört med ifjol.

Sammantaget så har verksamheten visat på en anmärkningsvärd motståndskraft i en tid av osäkerhet och förändring. Vår stabila totala omsättning på 1 644 MSEK bär vittne om vår förmåga att stå starka och anpassningsbara i en ständigt föränderlig miljö. Den globala konjunkturen har en omedelbar påverkan på de arbetsmarknader där vi verkar. Trots detta har vi sett en kontinuerlig tillväxt inom vissa marknader och en stabilisering i andra.

Mera om det gångna året. Vi har under året arbetat med att effektivisera verksamheten som lett till att vi minskat våra kostnader och vi ser redan nu att det har en positiv påverkan på resultatet och kommer att ge än mer positiv påverkan på lång sikt.

Vår notering på Spotlight Stock Market under året har inte bara gett oss ökad synlighet och finansiella resurser för att ytterligare stärka vår position både i Sverige och internationellt utan även förbättrat våra möjligheter att fortsätta utveckla och anpassa vår verksamhet

Som den klart marknadsledande aktör och "thoughtleader" vi är har vi fortsatt arbetet med att delta i reformeringen av de olika arbetsmarknaderna i Europa. I Sverige har vi bedrivit ett politiskt påverkansarbete under lång tid och 2024 har politiker från regeringspartierna i Sverige aviserat att de har för avsikt att förändra reglerna i sjukförsäkringen mot att inkludera nya sätt att arbeta. Detta kommer vara mycket positivt för svensk arbetsmarknad och de människor som arbetar uppdragsbaserat. Även vår koncern, som utgör en del av själva infrastrukturen på den moderna arbetsmarknaden, bedöms påverkas på ett positivt sätt då regelförändringar sannolikt kommer att attrahera fler människor att arbeta uppdragsbaserat.

Denna regulatoriska utveckling går hand i hand med den mycket starka och tilltagande trend om en önskan och strävan om ett mer flexibelt och tryggt arbetsliv.

Avslutningsvis vill jag uttrycka på vår tusenhövdade stora gemenskaps vägnar ett stort tack till alla som ingår i den. Tack till dig egenanställd arbetstagare, uppdragsanställd, aktieägare eller intressent för förtroendet att få organisera uppdragsbaserat arbete i Europa. Tillsammans gör vi det möjligt. Alla i Sverige och Europa behöver inte ett företag, men alla behöver möjligheten att få vara företagsamma arbetstagare. Nu, då och för alltid är detta vår mission. 2024 är detta uppdrag viktigare än någonsin för att ge vårt bidrag till ett välmående Europa.



Stephen Schad
VD
Invoicery Group AB

Mission & vision

Mission - varför existerar vi?

Vi gör det möjligt för människor att på ett enkelt och tryggt sätt få makt (styra) över sitt eget arbete.

Vision - vad vill vi bli?

En organisation som inom varje land erbjuder den optimala formen för att organisera arbete samt därmed möjliggöra att tjänster får fri rörlighet inom EU:s inre marknad.

Våra värdeord

Caretaking

Caretaking handlar om att möta människor på deras villkor, att utgå ifrån allas lika värde.

Möjliggörande

Möjliggörande handlar om att möjliggöra människors grundläggande behov eller högtflygande drömmar.

Premium tech & knowledge

Tillhandahålla lösningar som är intuitiva, roliga, har funktionalitet som möter allas behov och är snabba och stabila.

Så tycker våra arbetstagare

Trustpilot

Trustpilot är en omdömesplattform som möjliggör för våra egenanställda arbetstagare att lämna omdömen om vår tjänst. Det är glädjande att hela 80% har gett oss 5/5 i betyg, ytterligare 15% har gett oss 4/5. Totalt har vi i nuläget en TrustScore om 4,7. Genom Trustpilot får vi även in värdefulla åsikter om vad i vårt erbjudande som är bra och vad vi kan göra för att ytterligare förbättra vår tjänst och vårt stöd till våra egenanställda arbetstagare



5/5

Enkelt och bra

Svarar och är hjälpsamma när man ringer och har frågor.

- Rasmusson



5/5

Snabb hjälp på telefon

Snabb hjälp på telefon. Snabb betalning. Ni ger mig förutsättningar att frilansa och göra det jag är bra på. Tack.

- Marie



5/5

Hela appen är lätt att hantera

Hela appen är lätt att hantera, kundsupporten svarar i chatten inom 2-3 minuter. Lönen kom som lovad, inga problem alls! Toppen nöjd. Frilansare för första gången.

- Tatiana



4/5

Som ny användare av FF är jag mycket nöjd

Som ny användare är jag mycket nöjd. Enkelt och smidigt att använda. Snabb utbetalning, bra hemsida.

- Crille



5/5

Smidigt och bra

Smidigt och bra! Lätt att få hjälp av supporten!

- Malin



4/5

Snabbt och enkel registrering

Skönt att slippa ordna med egna företag för de få uppdrag jag har som behöver fakturerars.

- Jörgen

Stjärnfördelning


5-stjärniga omdömen 79% (2 445)



4-stjärniga omdömen 15% (463)



3-stjärniga omdömen 3% (99)



2-stjärniga omdömen 1% (32)



1-stjärniga omdömen 1% (45)



 Trustpilot



TrustScore 4.7 | 3 084 omdömen

Bokslutskommuniké 2023

I april förvärvade moderbolaget Invoicery Group AB (tidigare SPACtvå) Invoicery Int genom ett omvänt förvärv vilket tidigare har rapporterats i delårsrapporten Q2. Med anledning av detta redovisas jämförelsetal i denna rapport för det juridiska dotterbolaget Invoicery Int AB som redovisningsmässigt sett utgör förvärvare i enlighet med principen om omvänt förvärv.

Sammanfattning perioden oktober-december 2023 i korthet

- Nettoomsättningen uppgick till 479 MSEK jämfört med 478 MSEK motsvarande period 2022, en ökning med 0,3 procent.
- EBITDA uppgick till 9,5 (1,4) MSEK motsvarande en marginal om 1,99 (0,29) procent.
- Rörelseresultatet uppgick till 8,6 (0,2) MSEK.
- Rörelsemarginalen förbättrades till 1,8 (0,1) procent.
- Resultat efter finansiella poster uppgick till 8,8 (0,7) MSEK.
- Resultat efter skatt uppgick till 6,0 (-0,2) MSEK.
- Resultat per aktie uppgick till 0,2082**(-0,0106) SEK.

Sammanfattning perioden januari - december 2023 i korthet

- Nettoomsättningen uppgick till 1 644 MSEK jämfört med 1 658 MSEK motsvarande period 2022, en minskning med -0,9 procent.
- EBITDA uppgick till 4,5 (13,9) MSEK motsvarande en marginal om 0,27 (0,84) procent. Justerad EBITDA* uppgick till 13,3 (13,9) MSEK med en justerad marginal* om 0,81 (0,84) procent.
- Rörelseresultatet uppgick till 0,2 (9,6) MSEK. Det justerade rörelseresultatet* uppgick till 9,1 (9,6) MSEK.
- Rörelsemarginal försämrades till 0,02 (0,60) procent. Den justerade rörelsemarginalen* uppgick till 0,6 (0,6) procent.
- Resultat efter finansiella poster uppgick till 2,4 (11,8) MSEK.
- Resultat efter skatt uppgick till -2,0 (7,5) MSEK.
- Resultat per aktie uppgick till -0,0728**(-0,26) SEK.
- Balansomslutningen uppgick till 282 (275) MSEK.
- Eget kapital uppgick till 47,1 (40,5) MSEK, motsvarande en soliditet på 16,7 (14,7) procent.
- Likvida medel uppgick vid periodens utgång till 78,6 (65,5) MSEK.

*Jämförelsestörande poster under perioden uppgick till -8,8 MSEK och avser kostnader relaterade till noteringen inklusive legala kostnader varav 7,7 MSEK är en listningskostnad och är en redovisningsmässig effekt av det omvända förvärvet och inte en avgift till Spotlight Stock Market. Kostnaden är av ej återkommande natur och har ingen inverkan på koncernens kassaflöde. Mer info sid 11.

Under det fjärde kvartalet har bolaget genomfört en strategisk översyn av kostnader relaterade till bolagets IT plattform och efter noggrant övervägande beslutat att omklassificera dessa kostnader till immateriella anläggningstillgångar i balansräkningen. Denna omklassificering medför en positiv justering av vårt resultat och EBITDA, då kostnaderna för utvecklingsarbetet inte längre belastar resultaträkningen direkt. Under perioden oktober - december 2023 har bolaget balanserat totalt 5,1 MSEK och avser löne- och konsultkostnader för utvecklingsarbete i bolagets IT plattform.

**Beräknat på genomsnittligt antal utestående aktier av Invoicery Group AB.

Året i korthet

Väsentliga händelser under perioden oktober - december

Under kvartalet har Skatteverket meddelat att den revision som utförts i bolagets dotterbolag Frilans Finans Sverige AB avseende arbetsgivaravgifter, källskatt och kontrolluppgifter avslutats och lämnats utan anmärkningar och medför inga beskattningsändringar. Utöver detta har inga väsentliga händelser ägt rum.

Väsentliga händelser under året

I början av april 2023 slutfördes förvärvet där SPAC-bolaget SPACTvå AB förvärvade Invoicery Int AB och Invoicery Group AB:s aktier började handlas på Spotlight markets den 3 april 2023. Förvärvet och noteringen markerar en stark ekonomisk och strategisk utveckling för Invoicery Group och öppnar upp för nya finansiella möjligheter och marknadsexpansion.

Under Q1 meddelade Skatteverket att utföra en revision av dotterbolaget Frilans Finans Sverige AB avseende arbetsgivaravgifter och källskatt.

Väsentliga händelser efter räkenskapsårets utgång

Efter räkenskapsårets utgång har bolaget antagit en utdelningspolicy enligt nedan sid 12. Utöver detta har inga väsentliga händelser ägt rum efter räkenskapsårets utgång.

Information om verksamheten

Invoicery Group erbjuder tjänster inom egenanställning (B2C) och Workforce Management (B2B). Invoicery Group är verksamma inom egenanställning under varumärkena Frilans Finans i Sverige och Norge och Invoicery i Finland, Danmark och Frankrike. Workforce Management bedrivs under varumärket Invoicery Business. Egenanställning är det dominerande av de två affärsområdena och utgör cirka 87 procent av koncernens verksamhet för perioden januari - december 2023.

Med egenanställning avses arbetstagare som äger rätten att förhandla med uppdragsgivare för egenanställningsföretagets (arbetsgivarens) räkning om uppdrag som arbetstagaren själv anlitas för att utföra i de fall egenanställningsföretaget (arbetsgivaren) väljer att godkänna uppdraget. Vid sidan av egenanställningen erbjuder Invoicery Int företagskunder att anställa sin intermittenta personal hos Invoicery Groups dotterbolag (Workforce Management).

Kommentarer till rapporten

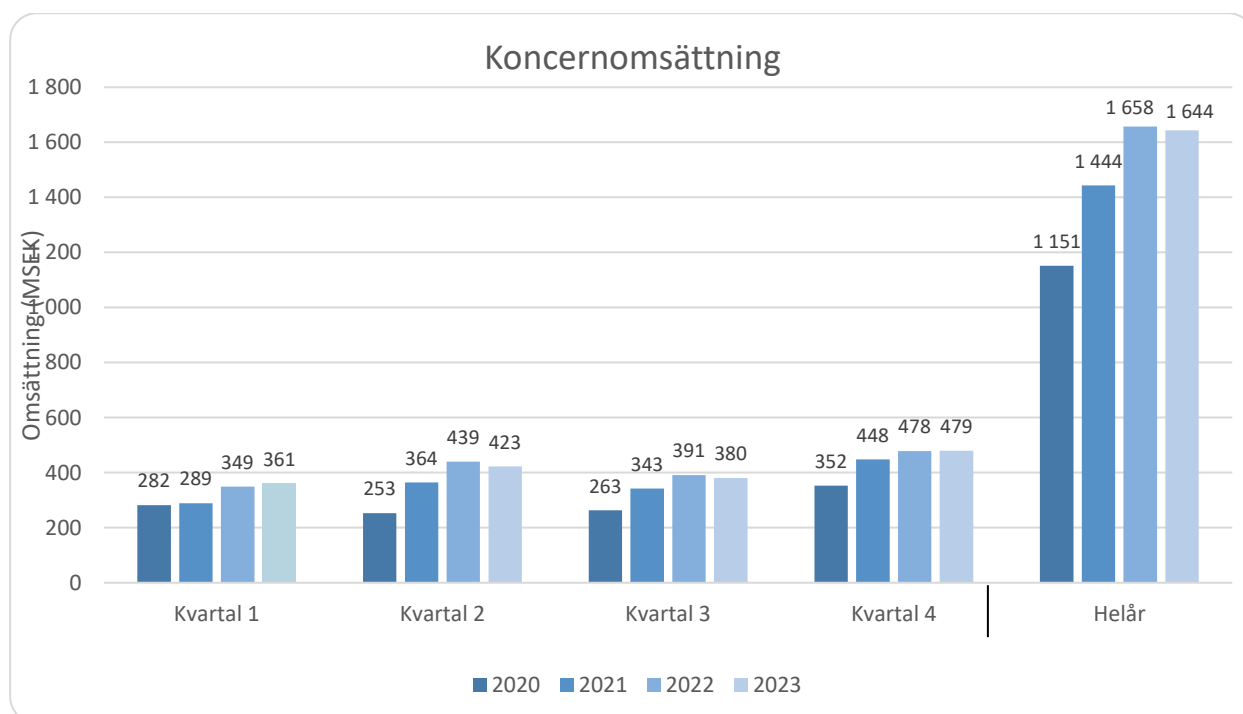
Fakturerings och omsättning

Omsättningen för fjärde kvartalet ökade med 0,3% till 479 (478) MSEK jämfört med samma period föregående år.

Omsättningen på den svenska marknaden för fjärde kvartalet ökade med 0,5% till 450 (447). I den internationella verksamheten, dvs övriga länder, minskade den totala omsättningen med -2,5% men Norge, marknaden med störst omsättning under fjärde kvartalet, uppvisade en ökning om 5,2% till 19,4 (18,4) MSEK.

Omsättningen för helåret minskade med -0,8% till 1 644 (1 658) MSEK.

Omsättningen på den svenska marknaden minskade under helåret med -1,3% till 1 533 (1 553) MSEK medan omsättningen på de internationella marknaderna ökade med 5,5% till 111 (105) MSEK jämfört med i fjol. För helåret ökade omsättningen i Norge med 7,9% till 69,6 (64,5) MSEK.



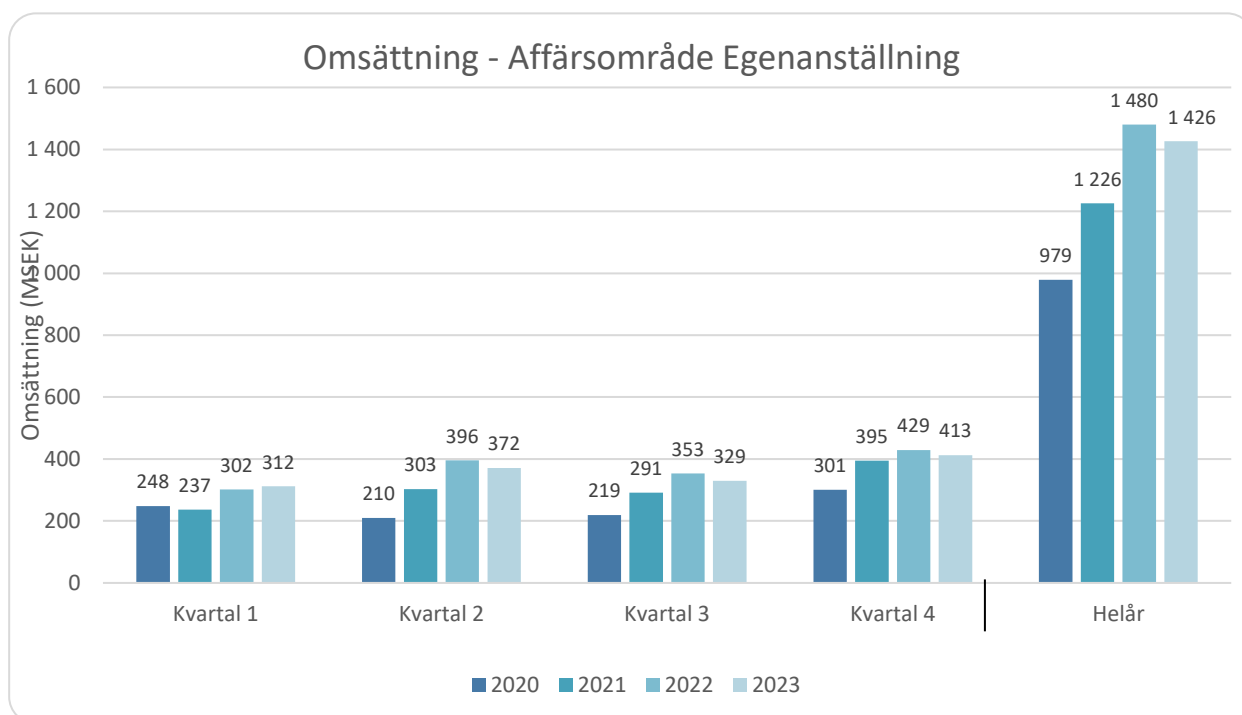
Affärsområde Egenanställning

Affärsområdet egenanställning uppvisade en något lägre omsättning under året till följd av osäkerhet på arbetsmarknaden, även om den internationella delen av verksamheten fortfarande visar tillväxt. Omsättningen för egenanställda arbetstagare för fjärde kvartalet minskade med -3,8% till 413 (429) MSEK jämfört med samma period föregående år.

Omsättningen för egenanställda arbetstagare på den dominerande svenska marknaden minskade med -3,6% till 387 (401) MSEK för fjärde kvartalet jämfört med samma period föregående år. Omsättningen för egenanställda på den internationella marknaden minskade med -6,8% till 26 (28) MSEK för samma period.

Omsättningen för egenanställda arbetstagare för helåret minskade med -3,7% till 1 426 (1 480) MSEK.

På den svenska marknaden minskade omsättningen för helåret med -4,0% till 1 329 (1 384) MSEK.

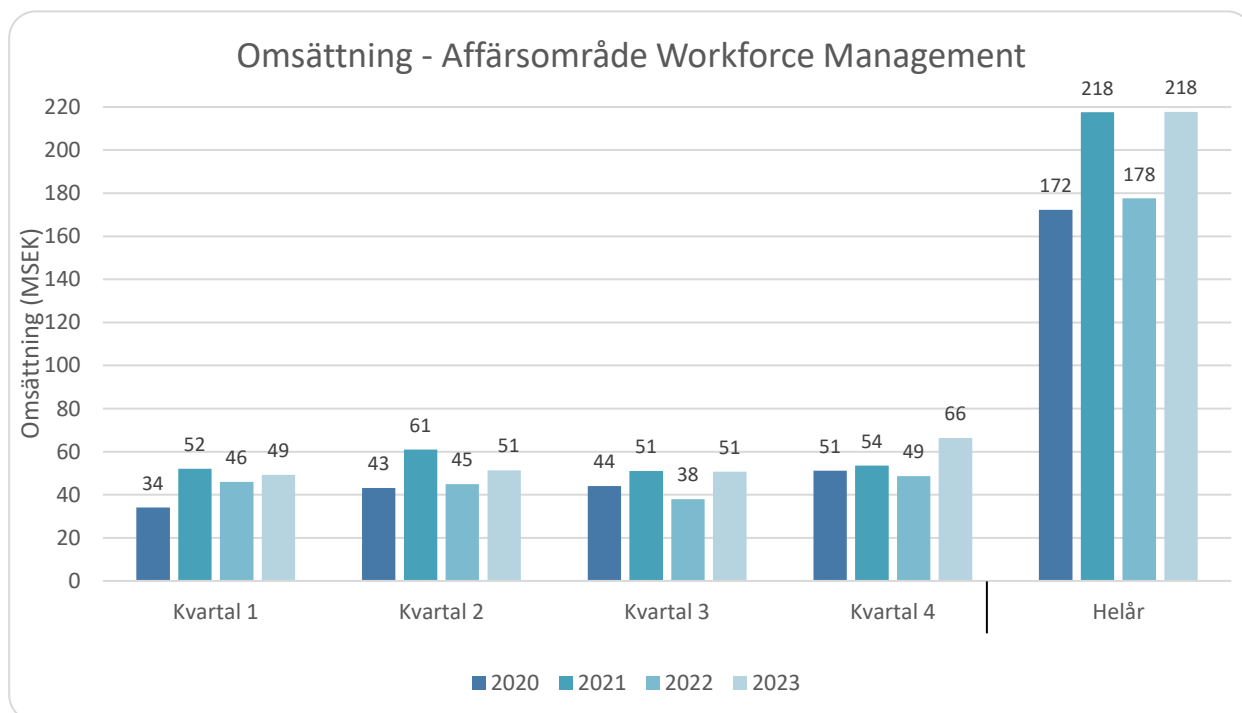


Affärsområde Workforce Management

Workforce Management fortsätter kontinuerligt att prospektera och värva nya kunder, omsättningsökningen är ett resultat av detta.

Omsättningen för Workforce Management fjärde kvartalet ökade med 36,3% till 66 (49) MSEK jämfört med samma period föregående år.

Omsättningen för Workforce Management för året ökade med 22,6% till 218 (178) MSEK jämfört med i fjol.



Säsongsvariationer

Koncernens verksamhet har historiskt i Sverige haft säsongsvariationer och den högsta nettoomsättningen uppnås normalt under årets sista kvartal följt av kvartal två. Kvartal ett och tre är koncernens säsongsmässigt svagaste sett till omsättning och resultat.

Resultat

Rörelseresultatet för fjärde kvartalet uppgick till 8,6 (0,2) MSEK, under kvartalet har bolaget aktiverat löne- och konsultkostnader för utvecklingsarbete av bolagets IT plattform. Totalt har under perioden balanserats 5,1 MSEK och medför en positiv justering av resultatet om totalt 5,1 MSEK. Externa konsultkostnader fortsätter att minska under kvartalet och är 0,5 MSEK lägre än motsvarande period föregående år.

Rörelseresultatet för helåret uppgick till 0,2 (9,6) MSEK, resultatet har belastats av en bokföringsteknisk listningskostnad av engångskaraktär om -7,7 MSEK i samband med det omvända förvärv som genomfördes i april 2023 samt kostnader om -1,1 MSEK relaterade till noteringen på Spotlight Stock Market. Koncernens externa omkostnader har ökat under året med 5,3 MSEK jämfört i fjol samtidigt som personalkostnaderna sjunkit till följd av lägre omsättning för helåret 2023. De externa kostnaderna är till största del hänförlig till noteringen på Spotlight Stock Market och högre konsultkostnader inom framför allt IT och finans.

EBITDA för året uppgick till 4,5 (13,9) MSEK vilket motsvarar en EBITDA marginal om 0,27 (0,84) procent. Justerad EBITDA uppgick till 13,3 (13,9) MSEK med en justerad marginal om 0,81 (0,84) procent.

Den svenska verksamheten hade en positiv EBITDA och överskottet genereras främst av affärsområdet egenanställda arbetstagare. Den internationella verksamheten redovisar negativt resultat som också är större jämfört med föregående år.

Nyckeltal – koncernen

	2023-12-31	2022-12-31
Soliditet, %	16,7%	14,7%
Balansomslutning TSEK	282 424	275 804
Eget kapital TSEK	47 106	40 454
Resultat per aktie*	-0,073	0,258
Justerat Resultat per aktie*	0,247	0,258
EBITDA-marginal	0,27%	0,84%
Justerad EBITDA-marginal	0,81%	0,84%

*Beräknat på genomsnittligt antal utestående aktier av Invoicery Group AB.

Investeringar

Under helåret har investeringar uppgående till 5,1 MSEK gjorts i immateriella anläggningstillgångar. Under samma period föregående år uppgick till investeringarna till 0,8 MSEK. Se mer info nedan under rubrik "Aktiverat arbete för egen räkning".

Kassaflöde

Koncernens kassaflöde för helåret uppgick till 13,2 (-3,5), vilket är en förbättring jämfört med i fjol. Koncernens kassa uppgick till 78,6 (65,5) MSEK vid årets slut. Rörelsekapitalet uppgår till 37,3 (31,7) MSEK, med en kassalikviditet om 115,9% (113,5%).

Finansiell ställning

Koncernens egna kapital per 31 december, 2023, uppgick till 47,1 (40,4) MSEK, vilket motsvarar ett värde på 1,70 kronor (1,39) per aktie. Soliditeten var 16,7% (14,7%).

Redovisningsprinciper

Denna delårsrapport har upprättats i enlighet med Årsredovisningslagen och Bokföringslagens allmänna råd BFNR 2012:1 "K3". Redovisningsprinciperna är oförändrade jämfört med senaste rapport.

Under perioden från bildandet i september 2022 till och med första kvartalet 2023 fungerade Invoicery Group AB (tidigare Spactvå AB) som ett förvärvsföretag. Från och med andra kvartalet 2023 har koncernredovisning upprättats utifrån reglerna om omvänt förvärv med principen att Invoicery Int AB förvärvar Invoicery Group AB, även om det senare formellt är moderbolag. Den 22 december 2022 ingicks ett avtal med ägarna av Invoicery Int AB om att förvärva 100% av detta företag. Det har skett genom en kontant betalning om 20,5 MSEK samt en riktad nyemission av 23 545 455 aktier till ett pris av 5 kr per aktie. Den totala köpeskillingen uppgick till 150 MSEK.

Genom förvärvet av Invoicery Int AB och den kopplade emissionen blev dess tidigare ägare majoritetsägare i Invoicery Group AB. Detta resulterade i tillämpningen av principen om s k omvänt förvärv. Det innebär att Invoicery Int AB redovisningsmässigt sett är det förvärvande företaget trots att Invoicery Group AB juridiskt sett är det förvärvande moderföretaget.

Eftersom Invoicery Group AB vid förvärvet inte utgjordes av en rörelse redovisas det omvända förvärvet inte som ett rörelseförvärv utan som ett förvärv av nettotillgångar.

Vid ett omvänt förvärv bestäms förvärvspriset av verkligt värde på de aktier som den redovisningsmässiga förvärvaren (Invoicery Int AB) hypotetiskt hade behövt ge ut för att förvärva Invoicery Group. Med anledning av att det inte föreligger något observerbart verkligt värde på Invoicery Int AB:s aktier används i föreliggande fall i stället det noterade värdet på Invoicery Group AB för värdering av förvärvspriset.

Förvärvsanalysen har upprättats med utgångspunkt från aktiekursen vid Spotlightbörsens öppning den 4 april 2023, den första handelsdagen efter förvärvet. Marknadsvärdet den 4 april 2023 på Invoicery Groups aktier före emissionen har jämförts med Invoicery Groups nettotillgångar den 3 april 2023 och skillnaden har hanterats som en rörelsekostnad (en så kallad listningskostnad) i koncernens resultaträkning och inte som övervärde (goodwill). Listningskostnaden är att betrakta som en engångskostnad och framkommer på följande sätt:

Förvärvsanalys (MSEK):	
Hypotetiskt förvärvspris (5 500 000 aktier à 5,30 kr)	29 150
Nettotillgångar i Invoicery Group AB per 3 april 2023	-21 414
Listningskostnad (övervärde)	7 736

Eftersom Invoicery Group inte kan anses vara rörelsedrivande i egentlig mening vid förvärvstillfället redovisas förvärvet som ett förvärv av nettotillgångar, med effekt att goodwill inte uppstår. Det övervärde som erlaggs är att betrakta som en listningstjänst, vilket inte utgör en aktiverbar immateriell tillgång. Därav följer redovisningen av en så kallad listningskostnad (övervärde).

Den kontanta betalningen om 20,5 MSEK anses inte vara en köpeskillning i det omvända förvärvet och hanteras i stället som en värdeöverföring till tidigare majoritetsägare av Invoicery Int AB från eget kapital och likvida medel.

Det ska förtydligas att listningskostnaden är en redovisningsmässig effekt av det omvända förvärvet och inte en avgift till börsplassen hos Spotlight Stock Market. Kostnaden är av ej återkommande natur och har ingen inverkan på koncernens kassaflöde.

Koncernens jämförelsetal avser Invoicery Int AB koncernen vars moderbolag Invoicery Int AB som redovisningsmässigt sett utgör moderföretag i enlighet med principen om omvänt förvärv vilket innebär att Invoicery Int AB förvärvar Invoicery Group AB, trots att det senare juridiskt sett är moderbolag. Det innebär även att koncernens resultat- och balansräkningar fram till förvärvstidpunkten enbart innehåller Invoicery Int AB koncernen. Från och med 4 april 2023 innehåller koncernens resultat- och balansräkningar även det juridiska moderföretaget, Invoicery Group AB.

Justerat rörelseresultat

Under rapporteringsperioden har koncernen haft kostnader som härrör till förberedelser för notering på Spotlight Stock Market, Stockholm. Dessa specifika kostnader har bedömts vara av engångskaraktär och klassificeras som jämförelsestörande poster. För att skapa en klarare förståelse i koncernens löpande verksamhet och för att bedöma den operativa prestationen har koncernen valt att även presentera rörelseresultatet exklusive dessa jämförelsestörande kostnader.

Dessa särskilda kostnader, inklusive listningskostnad (påverkar inte koncernens kassaflöde), uppgick till -8,8 MSEK. Detta belopp representerar de direkta kostnaderna som är relaterade till noteringsprocessen.

Justerat rörelseresultat	2023-10-01	2022-10-01	2023-01-01	2022-01-01
	2023-12-31	2022-12-31	2023-12-31	2022-12-31
(TSEK)				
Rörelseresultat	8 603	264	292	9 642
<i>Jämförelsestörande poster:</i>				
Listningskostnad	0	0	7 736	0
Konsultkostnader	0	0	1 100	
S:a jämförelsestörande poster	0	0	8 836	0
Justerat rörelseresultat	8 603	264	9 128	9 642

Aktien

Aktien i Invoicery Group (kortnamn: FRILAN) listades den 4 april 2023 på Spotlight Stock Market, ett värdepappersbolag under Finansinspektionens tillsyn, som driver en handelsplattform som benämns MTF (Multilateral Trading Facility). Den 29 december 2023 uppgick antalet aktier i bolaget till 29 045 455. Det finns ett aktieslag. Varje aktie medför lika rätt till andel i bolagets tillgångar och resultat samt berättigar till en röst på bolagsstämma.

Förslag till disposition av bolagets resultat

Styrelsen gör bedömningen att bolagets likvida medel mer än väl täcker framtida investeringar. Mot bakgrund av detta föreslår styrelsen att årsstämman beslutar om en vinstutdelning till aktieägarna med ett belopp om totalt 0,10 kronor per aktie, innebärande en utdelning om totalt 2 904 546 kronor.

Styrelsen antog den 27 februari 2024 en utdelningspolicy för bolaget. Den antagna utdelningspolicyn är som följer:

Styrelsens prioritet är att säkerställa en robust finansiell ställning och ändamålsenlig kapitalstruktur för Invoicery Group, vilken möjliggör en lönsam verksamhet med goda förutsättningar till organisk tillväxt och selektiva förvärv samtidigt som en stark balansräkning upprätthålls. Förslag om utdelning kommer att vara väl avvägt med hänsyn till koncernens långsiktiga resultatutveckling och kassaflöde samt koncernens tillväxt- och expansionsmöjligheter samt tillgång till kapital.

Denna utdelningspolicy är utformad med flexibilitet för framtida revideringar, särskilt om Invoicery Group's finansiella ställning genomgår avsevärda förändringar.

Största ägare i Invoicery Group AB per den 29 december 2023
(enligt Euroclears offentliga aktiebok och förvaltarförteckning)

Ägare	Innehav av aktier	Röster (%)
Stephen Schad Invoicery Invest AB	18 087 926	62,27
Nordnet Pensionsförsäkring AB	2 525 928	8,70
QUANTUM LEBEN AG	1 073 000	3,69
Försäkringsaktiebolaget Avanza Pension	527 712	1,82
WILKNE THORD	487 600	1,68
Gerhard Dal	476 805	1,64
West Island AB	418 129	1,44
INVESTMENT AKTIEBOLAGET SPILTAN	243 800	0,84
KAMWil AB	243 800	0,84
Nordstrom Daniel	130 000	0,45
Tio största aktieägare	24 214 700	83,37%
Övriga aktieägares innehav	4 830 755	16,63%
Totalt antal aktier	29 045 455	100,00%
Totalt antal aktieägare	1 007	

Årsredovisning tillgänglig och årsstämma

Bolagets årsredovisning för räkenskapsåret 2023 är planerad att publiceras på bolagets hemsida, www.frilansfinans.se, och Spotlight Stock Markets hemsida i maj. Årsstämma i bolaget är planerad att hållas torsdag 30 maj 2024. Exakt datum för publicering av fullständig årsredovisning kommer att presenteras senast i samband med kallelse till årsstämma.

Resultaträkning och balansräkning

Koncernens Resultaträkning	2023-10-01	2022-10-01	2023-01-01	2022-01-01
	2023-12-31	2022-12-31	2023-12-31	2022-12-31
(TSEK)				
Nettoomsättning	479 474	478 138	1 644 038	1 658 545
Aktiverat arbete för egen räkning	5 134	0	5 134	755
Övriga rörelseintäkter	1 146	2 667	7 638	6 058
S:a Rörelseintäkter	485 754	480 805	1 656 810	1 665 358
Direkta kostnader	-5 366	-7 154	-23 396	-22 053
Externa omkostnader	-14 195	-14 454	-49 952	-44 608
Personalkostnader	-456 261	-457 574	-1 569 766	-1 584 034
Av- & nedskrivningar	-920	-1 143	-4 216	-4 321
Listningskostnad	0	0	-7 736	0
Övriga rörelsekostnader	-409	-216	-1 452	-700
S:a kostnader	-477 151	-480 541	-1 656 518	-1 655 716
Rörelseresultat	8 603	264	292	9 642
Finansiella poster	187	503	2 157	2 137
Resultat efter finansiella poster	8 790	767	2 449	11 779
Skatt	-2 742	-1 016	-4 463	-4 271
Periodens resultat	6 048	-249	-2 014	7 508

Koncernens Balansräkning	2023-12-31	2022-12-31
(TSEK)		
Immateriella anläggningstillgångar	9 432	7 935
Materiella anläggningstillgångar	281	788
Finansiella anläggningstillgångar	61	0
S:a Anläggningstillgångar	9 774	8 723
Kundfordringar	181 142	195 614
Aktuella skattefordringar	0	31
Övriga fordringar	10 697	3 098
Förutbetalda fordringar	2 130	2 863
S:a Omsättningstillgångar	193 969	201 606
Kassa och bank	78 681	65 475
S:a Kassa och bank	78 681	65 475
SUMMA TILLGÅNGAR	282 424	275 804
Aktiekapital	500	9 589
Övrigt tillskjutet kapital	9 013	9 128
Annat eget kapital, inklusive årets res	37 593	21 737
S:a Eget kapital	47 106	40 454
Leverantörsskulder	7 167	4 894
Aktuella skatteskulder	7 193	4 436
Övriga skulder	120 957	124 561
Upplupna kostnader	100 001	101 459
S:a Kortfristiga skulder	235 318	235 350
SUMMA EGET KAPITAL OCH SKULDER	282 424	275 804

Koncernens Kassaflödesanalys (TSEK)	2023-01-01	2022-01-01
	2023-12-31	2022-12-31
Den löpande verksamheten		
Resultat efter finansiella poster	2 449	11 779
Justeringar för poster som inte ingår i kassaflödet m.m	12 780	4 196
Betald skatt	-9 439	-3 488
Kassaflöde från den löpande verksamheten före förändringar av rörelsekapital	5 790	12 487
Kassaflöde från förändringar i rörelsekapital		
Förändring kundfordringar	14 472	-40 008
Förändring av kortfristiga fordringar	-6 849	62 235
Förändring leverantörsskulder	2 273	1 498
Förändring av kortfristiga skulder	1 547	-33 982
Kassaflöde från den löpande verksamheten	17 233	2 230
Investeringsverksamheten		
Investeringar och avyttringar i immateriella anläggningstillgångar	-5 135	-756
Investeringar och avyttringar i materiella anläggningstillgångar	-84	-196
Förvärvade likvida medel i Invoicery Group AB	21 743	0
Placeringar i övriga finansiella anläggningstillgångar	-50	0
Kassaflöde från investeringsverksamheten	16 474	-952
Finansieringsverksamheten		
Utbetald utdelning	0	-4 794
Kontant värdeöverföring ägaren Invoicery Int AB	-20 500	0
Kassaflöde från finansieringsverksamheten	-20 500	-4 794
Periodens kassaflöde	13 207	-3 516
Likvida medel vid årets början	65 474	68 991
Likvida medel vid periodens slut	78 681	65 475

Moderbolagets Resultaträkning	2023-01-01 2023-12-31	2022-09-09 2022-12-31
(TSEK)		
Nettoomsättning	0	0
Aktiverat arbete för egen räkning	0	0
Övriga rörelseintäkter	0	0
S:a Rörelseintäkter	0	0
Externa omkostnader	-1 592	-654
S:a kostnader	-1 592	-654
Rörelseresultat	-1 592	-654
Finansiella poster	-2 052	11
Resultat efter finansiella poster	-3 644	-643
Bokslutsdispositioner	1 680	0
Resultat före skatt	-1 964	-643
Skatt på årets resultat	0	0
Periodens resultat	-1 964	-643

Moderbolagets Balansräkning	2023-12-31	2022-12-31
(TSEK)		
Andelar i koncernföretag	153 941	0
Finansiella anläggningstillgångar	50	50
S:a Anläggningstillgångar	153 991	50
Fordrinagar hos koncernföretag	1 591	0
Övriga fordringar	60	153
Förutbetalda fordringar	115	72
S:a Omsättningstillgångar	1 766	225
Kassa och bank	823	21 512
S:a Kassa och bank	823	21 512
SUMMA TILLGÅNGAR	156 580	21 787
Aktiekapital	500	500
Annat eget kapital, inklusive årets resultat	152 719	21 249
S:a Eget kapital	153 219	21 749
Leverantörsskulder	99	0
Skulder till koncernföretag	3 035	0
Övriga skulder	175	0
Upplupna kostnader	52	38
S:a Kortfristiga skulder	3 361	38
SUMMA EGET KAPITAL OCH SKULDER	156 580	21 787

Moderbolagets Kassaflödesanalys	2023-01-01	2022-09-09
	2023-12-31	2022-12-31
(TSEK)		
Den löpande verksamheten		
Resultat efter finansiella poster	-3 644	-643
Justeringar för poster som inte ingår i kassaflödet m.m	1 680	0
Kassaflöde från den löpande verksamheten före förändringar av rörelsekapital	-1 964	-643
Kassaflöde från förändringar i rörelsekapital		
Förändring av kortfristiga fordringar	-1 541	-225
Förändring a leverantörsskulder	99	0
Förändring av kortfristiga skulder	3 219	39
Kassaflöde från den löpande verksamheten	-189	-828
Investeringsverksamheten		
Förvärv av dotterbolag	-20 500	-50
Kassaflöde från investeringsverksamheten	-20 500	-50
Finansieringsverksamheten		
Nyemission	0	22 000
Emissionskostnader	0	-110
Inbetalat aktiekapital	0	500
Kassaflöde från finansieringsverksamheten	0	22 390
Periodens kassaflöde	-20 689	21 512
Likvida medel vid årets början	21 512	0
Likvida medel vid periodens slut	823	21 512

Förändring av eget kapital

Koncernen	Aktiekapital	Övrigt tillskjutet kapital	Fria reserver	Årets resultat	Totalt
Ingående balans 2022-01-01	9 589	9 128	5 158	13 673	37 548
Utdelning			-4 794		-4 794
Omräkningsdifferens			192		192
Periodens resultat				7 508	7 508
Omföring av föregående års resultat			13 673	-13 673	
Utgående balans 2022-12-31	9 589	9 128	14 229	7 508	40 454
Ingående balans 2023-01-01	9 589	9 128	14 229	7 508	40 454
<i>Transaktioner med ägare</i>					
Nyemission vid Invoicery Ints omvända förvärv av Invoicery Group			153 941		153 941
Likvid överföring till tidigare ägare av Invoicery Int			-20 500		-20 500
<i>Summa</i>			<i>133 441</i>		<i>133 441</i>
<i>Omföring mellan poster i eget kapital</i>					
Aktiekapital	500	-115	21 029		21 414
Eliminering Aktiekapital och övrigt Eget kapital i Invoicery Group	-9 589		-136 616		-146 205
<i>Summa</i>	<i>-9 089</i>	<i>-115</i>	<i>-115 587</i>		<i>-124 791</i>
Omräkningsdifferens			16		16
Periodens resultat				-2 014	-2 014
Omföring av föregående års resultat			7 508	-7 508	
Utgående balans 2023-12-31	500	9 013	39 607	-2 014	47 106

Moderbolaget	Aktiekapital	Bundna reserver	Fria reserver	Årets resultat	Totalt
Ingående balans 2022-01-01	0	0	0	0	0
Bolagsregistrering	500				500
Nyemission			21 892		21 892
Periodens resultat				-643	-643
Utgående balans 2022-12-31	500	0	21 892	-643	21 749
Ingående balans 2023-01-01	500		21 892	-643	21 749
<i>Transaktioner med ägare</i>					
Nyemission vid Invoicery Int's omvända förvärv av Invoicery Group			153 934		153 934
Likvid överföring till tidigare ägare av Invoicery Int			-20 500		-20 500
<i>Summa</i>			<i>133 434</i>		<i>133 434</i>
Periodens resultat				-1 964	-1 964
Omföring av föregående års resultat			-643	643	
Utgående balans 2023-12-31	500	0	154 683	-1 964	153 219

Finansiell kalender

<i>Finansiell rapport</i>	<i>Period</i>	<i>Publiceringsdatum</i>
Delårsrapport Q1	januari – mars	tisdag 28 maj 2024
Delårsrapport Q2	april – juni	onsdag 21 augusti 2024
Delårsrapport Q3	juli – september	onsdag 27 november 2024
Bokslutskommuniké, 2024	oktober - december	onsdag 26 februari 2025

För ytterligare information, vänligen kontakta:

Stephen Schad, VD, Stephen.schad@frilansfinans.se

Nicklas Karlbom, CFO, Nicklas.karlbon@frilansfinans.se

Tel: +46 771 15 10 00

Denna rapport har inte granskats av bolagets revisorer.