



**INVOICERY**



Invoicery Group AB  
Halvårsrapport  
Januari – Juni 2024

## Innehåll

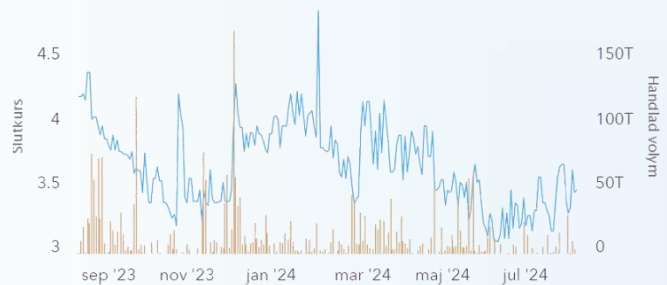
Kvartalet i korthet	3
Fortsatt tillväxt för Invoicery Group	4
Trustpilot	5
Våra värdeord	6
Vision	6
Delårsrapport januari-juni 2024	7
Kommentarer till rapporten	9
Fakturering och omsättning	9
Sverige	10
Internationellt	11
Affärsområde Egenanställning	12
Affärsområde Workforce Management	13
Säsongsvariationer	13
Resultat	14
Nyckeltal – koncernen	14
Investeringar	14
Kassaflöde	14
Finansiell ställning	14
Aktien	15
Resultat och balansräkning	17
Förändring av eget kapital	23
Finansiell kalender	24

# Kvartalet i korthet

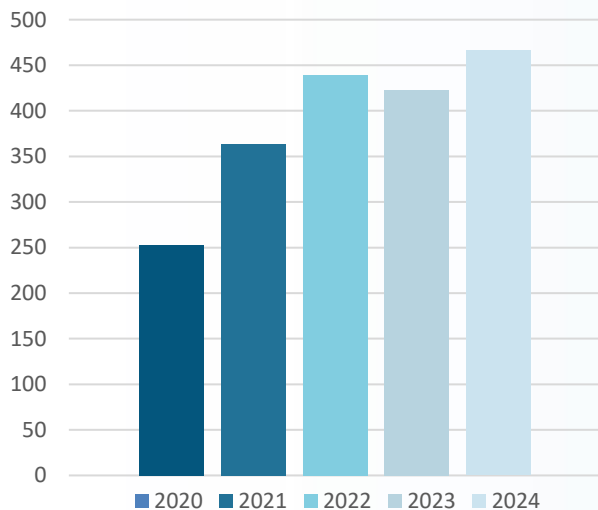


## Noterad på Spotlight Stock Market

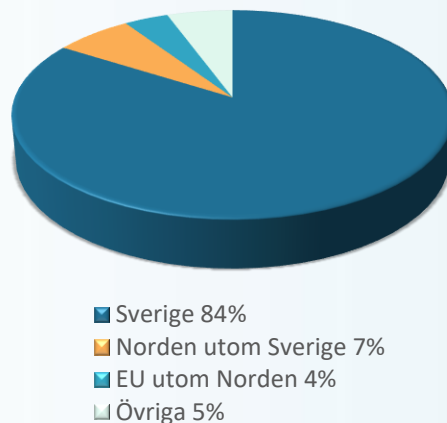
**Kortnamn:** FRILAN **ISIN-kod aktie:** SE0019070434



## Omsättning koncernen Q2



## Fördelning nettoomsättning mellan länder Q2



## Yrkeskategorier med störst ökning av antal egenanställda under Q2

1. Fotograf, dekoratör och underhållningsartist
2. Kulturarbetare
3. Marknadsförare och informatör
4. Designer och formgivare
5. Bild-, ljud- och ljus tekniker
6. Idrottsutövare och fritidsledare
7. Städare
8. Förmedlare
9. Kontorsassistenter och sekreterare
10. Säljare

## Fortsatt tillväxt för Invoicery Group

Omsättningen för Invoicery Group fortsatte att öka under det andra kvartalet 2024. En starkt bidragande orsak till den positiva utvecklingen var området Workforce Management som uppvisade kraftig tillväxt.

Omsättningsökningen under kvartalet 2024 var 10,2 procent jämfört med motsvarande kvartal förra året och omsättningen landade på 466 (423) MSEK. Resultatet efter finansiella poster förbättrades kraftigt till 4,7 (-5,9) MSEK. Resultatförbättringen jämfört med motsvarande kvartal förra året är bland annat hänförlig till stora engångskostnader under 2023 som en följd av noteringen på Spotlight.

Den svenska marknaden, som stod för 94 procent av koncernens omsättning under kvartalet, ökade med 11,2 procent till 440 (396) MSEK. För den internationella verksamheten var omsättningen oförändrad under det andra kvartalet, 27 (27) MSEK, jämfört med samma period i fjol.

Särskilt glädjande var att B2B-området Workforce Management ökade med 69 procent till 86 (51) MSEK under kvartalet. Sett till första halvåret ökade Workforce Management med 49,5 procent. Affärsområdet Egenanställning (B2C) ökade under kvartalet med 2,4 procent till 381 (372) MSEK jämfört med samma period 2023.

De egenanställda arbetstagarna inom Egenanställning och de uppdragsanställda arbetstagarna inom Workforce Management representerar ett mycket stort antal yrken inom svensk arbetsmarknad. Antalet egenanställda arbetstagare via Frilans Finans i Sverige ökade under kvartalet med 9,8 procent till 12 578 (11 452) jämfört med samma kvartal föregående år. Den största gruppen bland dessa, där bland annat konstnärer, musiker och skådespelare ingår, ökade med 4,5 procent och den näst största, med bland annat fotografer, dekoratörer och underhållningsartister, ökade med 9,2 procent.

Under kvartalet genomfördes Invoicery Groups första aktieutdelning till aktieägarna efter noteringen på Spotlight. Vid årsstämman valdes Marcus Bonsib, med lång erfarenhet av kapitalmarknad och transaktioner, också in som ny ledamot till styrelsen.

Frilans Finans är klar marknadsledare inom egenanställning i Sverige och har ledartröjan vad gäller utvecklingen av sysselsättningsformen på arbetsmarknaden. I början av det första halvåret 2024 gjorde vi vår årliga arbetsmiljöenkät. På frågan "Hur trivs du på ditt/dina uppdrag?" svarade 86,9 procent av de egenanställda arbetstagarna antingen 5 eller 6 (där 6 är mycket bra). På frågan "Hur trygg upplever du att din arbetsmiljö är på ditt/dina uppdrag?" svarade 84,4 procent av de egenanställda arbetstagarna antingen 5 eller 6.

Vi har det senaste året ytterligare effektiviserat organisationen för att både öka lönsamheten och lägga grund för fortsatt tillväxt. De insatserna är i linje med att vi alltid arbetar för att ha en verksamhet som är ekonomiskt stabil över tid. Vi gör också ökade investeringar inom digital marknadsföring för att informera fler människor om möjligheterna med sysselsättningsformen egenanställning och därmed fortsätta öka antalet egenanställda arbetstagare.

I år är det 25 år sedan vi startade vår verksamhet som genom egenanställning omformat och förbättrat villkoren på arbetsmarknaden i Sverige. Jag ser med stor tillförsikt fram emot vår fortsatta utveckling i Sverige och Europa.



Stephen Schad  
VD  
Invoicery Group AB



Så tycker våra arbetstagare

# Trustpilot

Trustpilot är en omdömesplattform som möjliggör för våra egenanställda arbetstagare att lämna omdömen om vår tjänst. Det är glädjande att hela 79% har gett oss 5/5 i betyg, ytterligare 15% har gett oss 4/5. Totalt har vi i nuläget en TrustScore om 4,7. Genom Trustpilot får vi även in värdefulla åsikter om vad i vårt erbjudande som är bra och vad vi kan göra för att ytterligare förbättra vår tjänst och vårt stöd till våra egenanställda arbetstagare.

★★★★★ 5/5

### Kunnig och hjälpsam personal

Jag har fått mycket hjälp på tfn framförallt, då jag behövt ringa flera ggr och ställa frågor nu i början. Jag har fått ett riktigt trevligt och kunnigt bemötande varje gång. Mkt bra kundbemötande.

- Anna

★★★★★ 5/5

### Tacksam

Det är enkelt och går snabbt att lära sig. Alla är hjälpsamma som jag kontaktar och jag är så nöjd med mitt val att bli egenanställd.

- Sassa

★★★★☆ 4/5

### Trevlig personal

Jag har ringt ett par gånger alltid lika trevlig och hjälpsam personal.

- Peter

★★★★☆ 4/5

### Praktiskt, smidigt och snabb rådgivning

Precis haft ett första uppdrag genom Frilans Finans. Visste inte att det fanns men fick nys om det genom uppdragsgivaren eftersom jag behövde fakturera utan att ha firma. Praktiskt. Smidigt. Och bra och snabb rådgivning vid behov både via mail och chatt.

- Clara

★★★★★ 5/5

### Lättanvänt

Lättanvänt, har idag enskild firma men utför nästan bara konsulttjänster som jag kan göra genom frilans finans, nu när jag provat det kommer jag nog fortsätta med det istället. Mycket smidig lösning.

- Aleksander

★★★★★ 5/5

### Lätt att använda

Verktygen är ganska lätta att använda och processen är enkel att förstå. Betalningen är snabb. Allt bra så här långt!

- Simon

★ Trustpilot



TrustScore 4.7 | 3 518 omdömen

## Våra värdeord

### Caretaking

Caretaking handlar om att möta människor på deras villkor, att utgå ifrån allas lika värde.

### Möjliggörande


Möjliggörande handlar om att möjliggöra människors grundläggande behov eller högtflygande drömmar.

### Premium tech & knowledge

Tillhandahålla lösningar som är intuitiva, roliga, har funktionalitet som möter allas behov och är snabba och stabila.

## Vision

Visionen anger att det första förverkligandet av missionen ska ske i Europa. Visionen anger även att organisationen ska skapa en uppdragsbaserad portal för allt uppdragsbaserat arbete i Europa. Det innebär att organisationen gör det möjligt för människor i Europa att arbeta uppdragsbaserat och samtidigt bygger en ekonomiskt och socialt hållbar organisation, beständig över tid.



# Delårsrapport januari-juni 2024

I april 2023 förvärvade moderbolaget Invoicery Group AB (tidigare SPACTvå) Invoicery Int genom ett omvänt förvärv vilket vi tidigare rapporterat. Med anledning av detta redovisas jämförelsetal i denna rapport för det juridiska dotterbolaget Invoicery Int AB som redovisningsmässigt sett utgör förvärvare i enlighet med principen om omvänt förvärv.

## Sammanfattning perioden april - juni 2024\*

- Nettoomsättningen uppgick till 466 MSEK jämfört med 423 MSEK motsvarande period 2023, en ökning med 10,17%.
- EBITDA uppgick till 4,8 (-5,3) MSEK motsvarande en marginal om 1,04% (-1,25%).
- Rörelseresultatet uppgick till 4,0 (-6,4) MSEK.
- Rörelsemarginalen ökade till 0,9% (-1,5%)
- Resultat efter finansiella poster uppgick till 4,7 (-5,9) MSEK.
- Resultat efter skatt uppgick till 3,3 (-6,4) MSEK.
- Resultat per aktie uppgick till 0,11 (-0,22) SEK.
- Eget kapital uppgick till 46,1 (41,7) MSEK, motsvarande en soliditet på 17,7% (16,2%).
- Likvida medel uppgick vid periodens utgång till 71,7 (59,1) MSEK.

## Sammanfattning perioden januari - juni 2024\*

- Nettoomsättningen uppgick till 846 MSEK jämfört med 787 MSEK motsvarande period 2023, en ökning med 7,5%.
- EBITDA uppgick till 3,4 (-4,7) MSEK motsvarande en marginal om 0,40% (-0,60%).
- Rörelseresultatet uppgick till 1,7 (-6,9) MSEK.
- Rörelsemarginalen förbättrades till 0,2% (-0,9%).
- Resultat efter finansiella poster uppgick till 3,6 (-6,1) MSEK.
- Resultat efter skatt uppgick till 1,8 (-7,4) MSEK.
- Resultat per aktie uppgick till 0,06 (-0,25) SEK.
- Balansomslutningen uppgick till 261 (257) MSEK.
- Eget kapital uppgick till 46,1 (41,7) MSEK, motsvarande en soliditet på 17,7% (16,2%).
- Likvida medel uppgick vid periodens utgång till 71,7 (59,1) MSEK.

\*Under andra kvartalet 2023 hade gruppen kostnader om sammanlagt -8,8 MSEK i samband med bolagets notering på Spotlight Stock Market varav 7,7 MSEK var en listningskostnad. Dessa kostnader var engångshändelser och ej återkommande.

## Väsentliga händelser under perioden april - juni

Under det gångna kvartalet har bolaget genomfört en aktieutdelning och utökat styrelsen med ytterligare en ledamot. Gruppen har även ansökt om och fått beviljat ett nytt tillstånd för yrkesmässig trafik från Transportstyrelsen. Detta steg är en del av vår strategi att stärka positionen för Invoicery Workforce Management-produkten på marknaden. Utöver dessa händelser har inga övriga väsentliga händelser inträffat under kvartalet.

## Väsentliga händelser efter periodens utgång

Inga väsentliga händelser har ägt rum efter periodens utgång.

## Information om verksamheten

Invoicery Group erbjuder tjänster inom egenanställning (B2C) och Workforce Management (B2B). Invoicery Group är verksam inom egenanställning under varumärkena Frilans Finans i Sverige och Norge och Invoicery i Finland, Danmark och Frankrike. Workforce Management bedrivs under varumärket Invoicery Business. Egenanställning är det dominerande av de två affärsområdena och utgör cirka 82 procent av koncernens verksamhet för perioden januari - juni 2024.

Med egenanställning avses arbetstagare som äger rätten att förhandla med uppdragsgivare för egenanställningsföretagets (arbetsgivarens) räkning om uppdrag som arbetstagaren själv anlitas för att utföra i de fall egenanställningsföretaget (arbetsgivaren) väljer att godkänna uppdraget. Vid sidan av egenanställningen erbjuder Invoicery Int företagskunder att anställa sin intermittenta personal hos Invoicery Groups dotterbolag (Workforce Management).

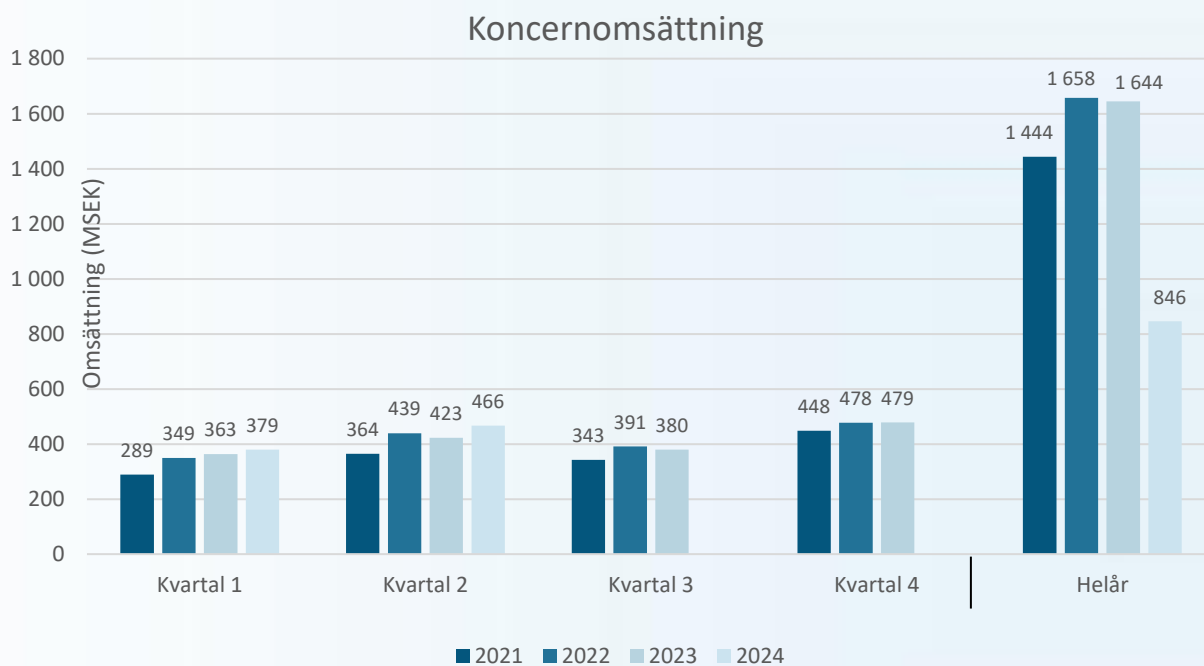


# Kommentarer till rapporten

## Fakturering och omsättning

Omsättningen under det andra kvartalet ökade med 10,2% och uppgick till 466 MSEK (423 MSEK).

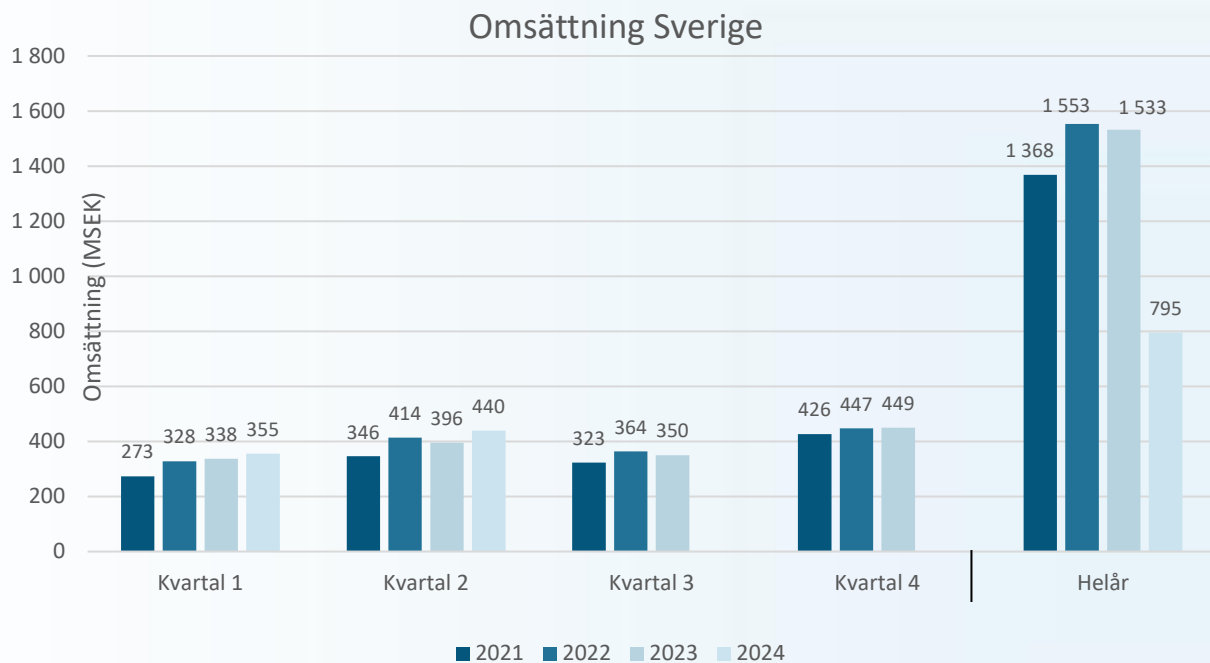
Omsättningen under det första halvåret ökade med 7,5% och uppgick till 846 MSEK (787 MSEK).



## Sverige

Omsättningen på den svenska marknaden under det andra kvartalet ökade med 11,2% och uppgick till 440 MSEK (396 MSEK). Denna omsättningsökning drevs huvudsakligen av vår Workforce Management-sektor, som erhållit fler trafikillstånd, vilket har bidragit till den positiva utvecklingen.

Under det första halvåret ökade omsättningen på den svenska marknaden med 8,3% och uppgick till 795 MSEK (734 MSEK).


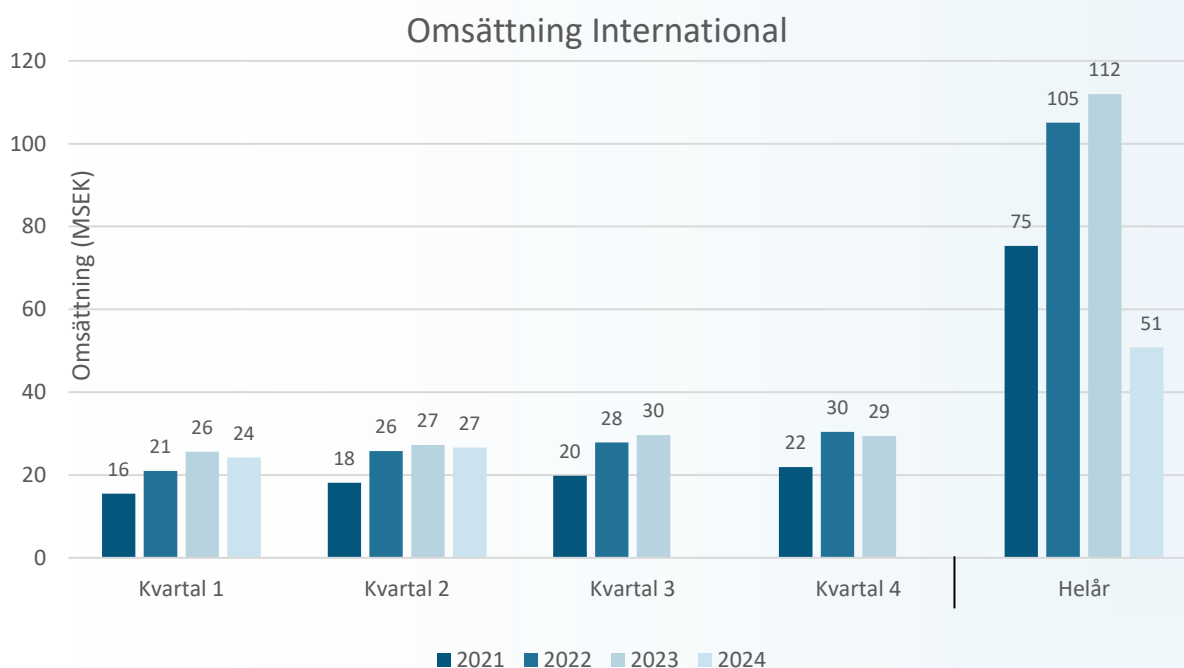


## Internationellt

Den totala omsättningen under det andra kvartalet inom den internationella verksamheten, det vill säga i övriga länder, uppgick till 27 MSEK (27 MSEK).

I Finland var omsättningen 1 MSEK under andra kvartalet 2024, jämfört med 2 MSEK samma period föregående år. Norge, rapporterade en omsättning på 17 MSEK, något lägre än de 18 MSEK som noterades förra året. I Frankrike uppgick omsättningen till 2 MSEK, en minskning från 3 MSEK året innan. Danmark rapporterade en omsättning om 7 MSEK från 5 MSEK kvartalet året innan.

Under det första halvåret minskade omsättningen på den internationella marknaden med -3,8% till 51 MSEK (53 MSEK). I Finland var omsättningen 2 MSEK under det första halvåret, jämfört med 5 MSEK samma period föregående år. Norge, vår största internationella marknad, rapporterade en omsättning på 32 MSEK, något lägre än de 33 MSEK som noterades förra året. I Frankrike uppgick omsättningen till 6 MSEK, en minskning från 7 MSEK året innan. Danmark utmärkte sig som den mest positiva marknaden, där omsättningen steg till 12 MSEK från 8 MSEK året innan.



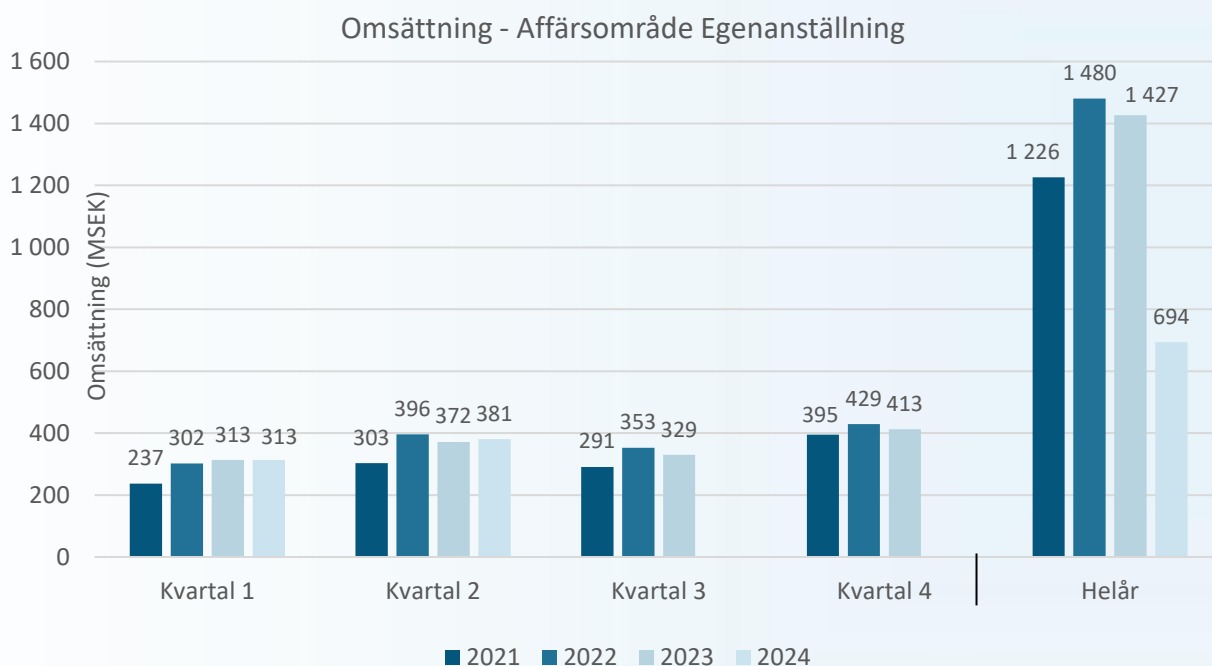
## Affärsområde Egenanställning

Affärsområdet Egenanställning uppvisar en stabil omsättning under andra kvartalet med totalt 381 MSEK jämfört med 372 MSEK under samma period förra året.

Den svenska marknaden uppvisade en ökning av omsättningen under det andra kvartalet med 2,6% till 357 MSEK (348 MSEK). På våra internationella marknader har omsättningen också legat i nivå med föregående år. Omsättningen under andra kvartalet uppgick till 24 MSEK, vilket är samma som under motsvarande period förra året.

Omsättningen för egenanställda arbetstagare under det första halvåret ökade med 1,3% till 694 MSEK (685 MSEK).

På den svenska marknaden ökade omsättningen för halvåret med 1,6% till 649 MSEK (639 MSEK). Den internationella marknaden uppvisade en omsättning för halvåret med 45 MSEK (46 MSEK).



## Affärsområde Workforce Management

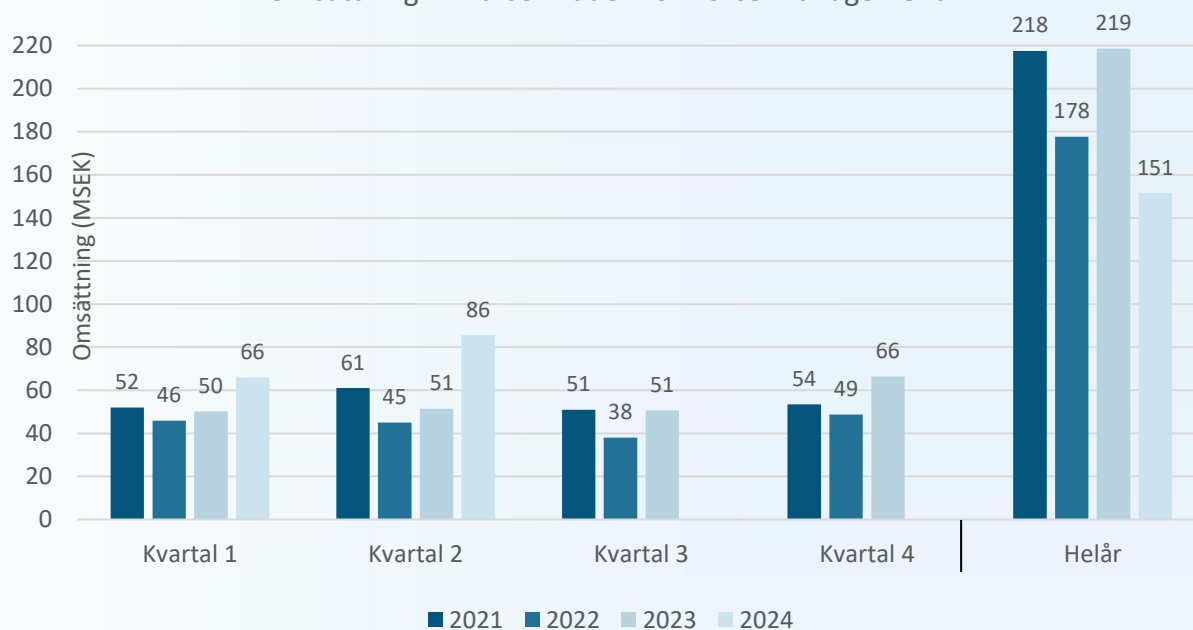
Affärsområdet Workforce Management uppvisar en ökad omsättning under andra kvartalet med 68,6% till 86 MSEK jämfört med 51 MSEK under samma period förra året.

Den svenska marknaden uppvisade en ökning av omsättningen under det andra kvartalet med 72,9% till 83 MSEK (48 MSEK). På våra internationella marknader ligger omsättningen i nivå med föregående år. Omsättningen under andra kvartalet uppgick till 3 MSEK, vilket är samma som under motsvarande period förra året.

Omsättningen för Workforce Management under det första halvåret ökade med 49,5% till 151 MSEK (101 MSEK).

På den svenska marknaden ökade omsättningen för halvåret med 55,3% till 146 MSEK (94 MSEK). Den internationella marknaden uppvisade en omsättning för halvåret med 6 MSEK (7 MSEK).

Omsättning - Affärsområde Workforce Management



## Säsongsvariationer

Koncernens verksamhet har historiskt i Sverige haft säsongsvariationer och den högsta nettoomsättningen uppnås normalt under årets sista kvartal följt av kvartal två. Kvartal ett och tre är koncernens säsongsmässigt svagaste sett till omsättning och resultat.

## Resultat

Under det andra kvartalet redovisade vi ett rörelseresultat om 4,0 MSEK, vilket är en förbättring jämfört med förlusten på -6,4 MSEK under samma period förra året. Resultatförbättringen under kvartalet jämfört med motsvarande period föregående år beror delvis på att bolaget under andra kvartalet 2023 hade kostnader om totalt 8,8 MSEK relaterade till bolagets notering på Spotlight Stock Market varav 7,7 MSEK var en listningskostnad.

Under perioden har aktiverats löne- och konsultkostnader för utvecklingen av vår IT-plattform, vilket uppgick till 434 KSEK och bidrog positivt till resultatet.

Vi har sett en ökad omsättning under kvartalet jämfört med samma period föregående år, främst drivet av vår verksamhet inom Workforce Management. Kvartalet har påverkats av ökade marknadsaktiviteter som uppgick till totalt 3 MSEK, samt av högre provisionskostnader och fortsatt utveckling av vår IT-plattform.

Samtidigt har övriga konsultkostnader och de interna personalkostnaderna minskat med 0,5 MSEK jämfört med förra året.

Den internationella verksamheten har fortsatt att påverka resultatet negativt. Kostnaderna för den internationella expansionen är fortsatt höga under kvartalet, vilket påminner oss om vikten av vår lönsamma svenska verksamhet. Som en del av våra insatser för att förbättra lönsamheten genomför vi nu en översyn av den internationella verksamheten. Syftet med översynen är att säkerställa kontrollerad etablering och utveckling av verksamheten i flertalet länder i Europa samt stärka vår långsiktiga lönsamhet.

EBITDA för kvartalet uppgick till 4,8 MSEK, vilket är en förbättring från -5,3 MSEK under samma period förra året. Detta motsvarar en EBITDA-marginal på 1,04%, jämfört med -1,25% föregående år. Den svenska verksamheten genererade en positiv EBITDA, främst tack vare framgångar inom affärsområdet Egenanställning. Däremot fortsatte den internationella verksamheten att visa negativa resultat, och förlusten där var större än förra året.

## Nyckeltal – koncernen

	2024-06-30	2023-06-30	2022-06-30
Soliditet, %	17,7%	16,2%	14,4%
Balansomslutning TSEK	260 826	257 233	253 973
Eget kapital TSEK	46 118	41 713	36 625
Resultat per aktie	0,064	-0,254	0,128
EBITDA-marginal	0,40%	-0,60%	0,85%

## Investeringar

Under kvartalet har investeringar uppgående till 0,5 MSEK gjorts i immateriella anläggningstillgångar. Under samma period föregående år gjordes inga investeringar.

## Kassaflöde

Koncernens kassaflöde för kvartalet uppgick till 4,2 MSEK (-19,3 MSEK). Koncernens kassa uppgick till 71,7 MSEK (59,1 MSEK) vid kvartalets slut. Rörelsekapitalet uppgår till 36,3 MSEK (35,1 MSEK), med en kassalikviditet om 116,9% (116,3%). Koncernens kassaflöde under första halvåret uppgick till -7,0 (-6,3 MSEK).

## Finansiell ställning

Koncernens egna kapital per 30 juni 2024, uppgick till 46,1 (41,7) SEK, vilket motsvarar ett värde på 1,26 kronor (1,44) per aktie. Soliditeten uppgick till 17,7% (16,2%).

## Aktien

Aktien i Invoicery Group AB (kortnamn: FRILAN) listades den 4 april 2023 på Spotlight Stock Market. Antalet aktier i bolaget uppgick till 29 045 455 per den 30 juni 2024. Det finns ett aktieslag. Varje aktie medför lika rätt till andel i bolagets tillgångar och resultat samt berättigar till en röst på bolagsstämma.

**Kortnamn:** FRILAN      **Handelsplats:** Spotlight Stock Market      **ISIN-kod aktie:** SE0019070434

	2024-06-30	2023-06-30
Resultat per aktie	0,0635	-0,2538
Antal utestående aktier per balansdagen	29 045 455	23 545 455
Genomsnittligt antal utomstående aktier	29 045 455	23 545 455

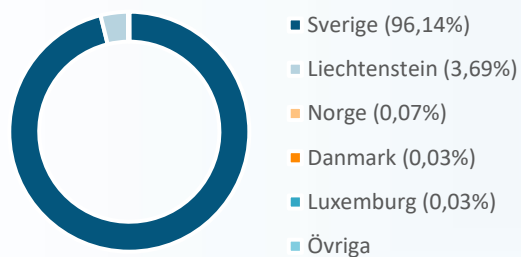
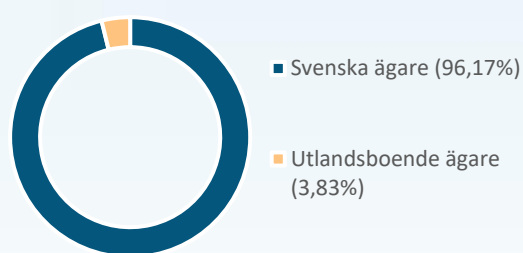
## Kursutveckling för Invoicery Group AB



Index utveckling	Invoicery Group AB	Omx Small Cap
Under 2024	-12,69%	7,12%
Sedan Notering	-33,07%	-4,77%
Sedan SPAC2 notering	-30,36%	2,01%

**Största ägare i Invoicery Group AB per den 30 juni 2024**

Ägare	Innehav av aktier
Stephen Schad Invoicery Invest AB	18 087 926
Nordnet Pensionsförsäkring AB	3 227 187
QUANTUM LEBEN AG	1 073 000
Försäkringsaktiebolaget Avanza Pension	702 059
WILKNE THORD	487 600
West Island AB	418 129
INVESTMENT AKTIEBOLAGET SPILTAN	243 800
KAMWil AB	243 800
Nordstrom Daniel	139 597
Strandberg Love	128 779
<b>Tio största aktieägare</b>	<b>24 751 877</b>
<b>Övriga aktieägares innehav</b>	<b>4 293 578</b>
<b>Totalt antal aktier</b>	<b>29 045 455</b>
<b>Totalt antal aktieägare</b>	<b>942</b>

**Landsfördelning, 2024-06-30**

**Ägarkategorier, 2024-06-30**




## Resultat och balansräkning

Koncernens Resultaträkning	2024-04-01	2023-04-01	2024-01-01	2023-01-01	2022-01-01
	2024-06-30	2023-06-30	2024-06-30	2023-06-30	2022-06-30
(TSEK)					
Nettoomsättning	466 334	423 621	845 594	786 527	789 201
Aktiverat arbete för egen räkning	434	0	1 710	0	756
Övriga rörelseintäkter	5 382	2 719	7 665	4 321	911
<b>S:a Rörelseintäkter</b>	<b>472 149</b>	<b>426 339</b>	<b>854 968</b>	<b>790 848</b>	<b>790 868</b>
Direkta kostnader	-5 384	-6 417	-10 248	-12 099	-11 094
Externa omkostnader	-13 660	-12 189	-26 115	-23 492	-20 012
Personalkostnader	-448 279	-405 200	-814 659	-752 137	-752 711
Av- & nedskrivningar	-780	-1 094	-1 676	-2 194	-2 129
Listningskostnad	0	-7 736	0	-7 736	0
Övriga rörelsekostnader	-284	-105	-560	-105	-304
<b>S:a kostnader</b>	<b>-468 087</b>	<b>-432 741</b>	<b>-853 258</b>	<b>-797 763</b>	<b>-786 250</b>
<b>Rörelseresultat</b>	<b>4 062</b>	<b>-6 402</b>	<b>1 710</b>	<b>-6 915</b>	<b>4 618</b>
Finansiella poster	623	523	1 922	855	984
<b>Resultat efter finansiella poster</b>	<b>4 685</b>	<b>-5 879</b>	<b>3 632</b>	<b>-6 060</b>	<b>5 602</b>
Skatt	-1 363	-559	-1 788	-1 312	-1 885
<b>Periodens resultat</b>	<b>3 323</b>	<b>-6 438</b>	<b>1 845</b>	<b>-7 372</b>	<b>3 717</b>

Koncernens Balansräkning	2024-06-30	2023-06-30	2022-06-30
(TSEK)			
Immateriella anläggningstillgångar	9 512	6 111	9 771
Materiella anläggningstillgångar	235	439	886
Finansiella anläggningstillgångar	62	50	0
<b>S:a Anläggningstillgångar</b>	<b>9 809</b>	<b>6 600</b>	<b>10 657</b>
Kundfordringar	170 428	176 871	180 697
Aktuella skattefordringar	0	1 363	49
Övriga fordringar	4 767	9 783	9 617
Förutbetalda fordringar	4 149	3 486	2 598
<b>S:a Omsättningstillgångar</b>	<b>179 344</b>	<b>191 503</b>	<b>192 961</b>
Kassa och bank	71 673	59 130	50 355
<b>S:a Kassa och bank</b>	<b>71 673</b>	<b>59 130</b>	<b>50 355</b>
<b>SUMMA TILLGÅNGAR</b>	<b>260 826</b>	<b>257 233</b>	<b>253 973</b>
Aktiekapital	2 640	2 640	9 589
Övrigt tillskjutet kapital	9 013	9 013	9 128
Annat eget kapital, inklusive årets res	34 465	30 060	17 908
<b>S:a Eget kapital</b>	<b>46 118</b>	<b>41 713</b>	<b>36 625</b>
Förskott från kunder	0	238	0
Leverantörsskulder	7 061	5 860	8 243
Aktuella skatteskulder	1 911	0	3 515
Övriga skulder	113 308	118 727	120 234
Upplupna kostnader	92 428	90 695	85 356
<b>S:a Kortfristiga skulder</b>	<b>214 708</b>	<b>215 520</b>	<b>217 348</b>
<b>SUMMA EGET KAPITAL OCH SKULDER</b>	<b>260 826</b>	<b>257 233</b>	<b>253 973</b>

Koncernens Kassaflödesanalys	2024-04-01	2023-04-01	2024-01-01	2023-01-01	2022-01-01
	2024-06-30	2023-06-30	2024-06-30	2023-06-30	2022-06-30
(TSEK)					
<b>Den löpande verksamheten</b>					
Rörelseresultat efter finansiella poster	4 685	-5 879	3 633	-6 060	5 602
Justeringar för avskrivningar	780	10 170	1 676	10 170	2 101
Justeringar för poster som inte ingår i kassaflödet	372	-1 429	0	-328	0
Betald skatt	-3 009	-2 590	-7 069	-7 079	-1 947
<b>Kassaflöde från den löpande verksamheten före förändringar av rörelsekapital</b>	<b>2 828</b>	<b>272</b>	<b>-1 760</b>	<b>-3 297</b>	<b>5 756</b>
<b>Kassaflöde från förändringar i rörelsekapital</b>					
Förändring kundfordringar	-28 637	-37 351	10 714	18 744	-25 092
Förändring av kortfristiga fordringar	2 257	-8 014	3 922	-7 329	54 907
Förändring leverantörsskulder	3 204	69	-106	966	4 787
Förändring av kortfristiga skulder	27 871	24 496	-15 165	-16 592	-53 444
<b>Kassaflöde från den löpande verksamheten</b>	<b>7 523</b>	<b>-20 528</b>	<b>-2 395</b>	<b>-7 508</b>	<b>-13 086</b>
<b>Investeringsverksamheten</b>					
Investeringar och avyttringar i immateriella anläggningstillgångar	-434	0	-1 710	-29	-756
Förvärvade likvida medel i Invoicery Group AB	0	21 743	0	21 743	0
Placeringar i övriga finansiella anläggningstillgångar	0	-50	0	-50	0
<b>Kassaflöde från investeringsverksamheten</b>	<b>-434</b>	<b>21 693</b>	<b>-1 710</b>	<b>21 664</b>	<b>-756</b>
<b>Finansieringsverksamheten</b>					
Utbetald utdelning	-2 904	0	-2 904	0	-4 794
Kontant värdeöverföring ägare Invoicery Int AB	0	-20 500	0	-20 500	0
<b>Kassaflöde från finansieringsverksamheten</b>	<b>-2 904</b>	<b>-20 500</b>	<b>-2 904</b>	<b>-20 500</b>	<b>-4 794</b>
<b>Periodens kassaflöde</b>	<b>4 185</b>	<b>-19 335</b>	<b>-7 009</b>	<b>-6 344</b>	<b>-18 636</b>
<b>Likvida medel vid årets början</b>	<b>67 488</b>	<b>78 465</b>	<b>78 681</b>	<b>65 474</b>	<b>68 991</b>
<b>Likvida medel vid periodens slut</b>	<b>71 673</b>	<b>59 130</b>	<b>71 673</b>	<b>59 130</b>	<b>50 355</b>

Moderbolagets Resultaträkning	2024-04-01	2023-04-01	2024-01-01	2023-01-01
	2024-06-30	2023-06-30	2024-06-30	2023-06-30
(TSEK)				
Övriga rörelseintäkter	69	0	137	0
<b>S:a Rörelseintäkter</b>	<b>69</b>	<b>0</b>	<b>137</b>	<b>0</b>
Externa omkostnader	-498	-208	-927	-536
Personalkostnader	-192	-176	-384	-176
<b>S:a kostnader</b>	<b>-690</b>	<b>-384</b>	<b>-1 311</b>	<b>-712</b>
<b>Rörelseresultat</b>	<b>-621</b>	<b>-384</b>	<b>-1 174</b>	<b>-712</b>
Finansiella poster	-144	1	-116	1
<b>Resultat efter finansiella poster</b>	<b>-765</b>	<b>-384</b>	<b>-1 290</b>	<b>-712</b>
Skatt på årets resultat	0	0	0	0
<b>Periodens resultat</b>	<b>-765</b>	<b>-384</b>	<b>-1 290</b>	<b>-712</b>

Moderbolagets Balansräkning	2024-06-30	2023-06-30
(TSEK)		
Andelar i koncernföretag	153 941	153 941
Finansiella anläggningstillgångar	50	50
<b>S:a Anläggningstillgångar</b>	<b>153 991</b>	<b>153 991</b>
Fordringar hos koncernföretag	8 315	250
Övriga fordringar	1	0
Förutbetalda fordringar	881	120
<b>S:a Omsättningstillgångar</b>	<b>9 197</b>	<b>370</b>
Kassa och bank	415	185
<b>S:a Kassa och bank</b>	<b>415</b>	<b>185</b>
<b>SUMMA TILLGÅNGAR</b>	<b>163 603</b>	<b>154 546</b>
Aktiekapital	2 640	2 640
Annat eget kapital, inklusive årets resultat	146 385	151 831
<b>S:a Eget kapital</b>	<b>149 025</b>	<b>154 471</b>
Leverantörsskulder	8	0
Skulder till koncernföretag	14 281	0
Övriga skulder	110	75
Upplupna kostnader	179	0
<b>S:a Kortfristiga skulder</b>	<b>14 578</b>	<b>75</b>
<b>SUMMA EGET KAPITAL OCH SKULDER</b>	<b>163 603</b>	<b>154 546</b>

Moderbolagets Kassaflödesanalys	2024-04-01	2023-04-01	2024-01-01	2023-01-01
	2024-06-30	2023-06-30	2024-06-30	2023-06-30
(TSEK)				
<b>Den löpande verksamheten</b>				
Rörelseresultat efter finansiella poster	-765	-385	-1 290	-712
Justeringar för poster som inte ingår i kassaflödet	0	0	0	0
<b>Kassaflöde från den löpande verksamheten före förändringar av rörelsekapital</b>	<b>-765</b>	<b>-383</b>	<b>-1 290</b>	<b>-712</b>
<b>Kassaflöde från förändringar i rörelsekapital</b>				
Förändring kundfordringar	-86	0	0	-145
Förändring av kortfristiga fordringar	-4 229	-20 919	-7 431	30
Förändring av kortfristiga skulder	7 575	-24	11 217	0
<b>Kassaflöde från den löpande verksamheten</b>	<b>2 496</b>	<b>-21 327</b>	<b>2 496</b>	<b>-827</b>
<b>Investeringsverksamheten</b>				
Förvärv av dotterbolag	0	0	0	-20 500
<b>Kassaflöde från investeringsverksamheten</b>	<b>0</b>	<b>0</b>	<b>0</b>	<b>-20 500</b>
<b>Finansieringsverksamheten</b>				
Utdelning	-2 904	0	-2 904	0
<b>Kassaflöde från finansieringsverksamheten</b>	<b>-2 904</b>	<b>0</b>	<b>-2 904</b>	<b>0</b>
<b>Periodens kassaflöde</b>	<b>-408</b>	<b>-21 327</b>	<b>-408</b>	<b>-21 327</b>
<b>Likvida medel vid årets början</b>	<b>823</b>	<b>21 512</b>	<b>823</b>	<b>21 512</b>
<b>Likvida medel vid periodens slut</b>	<b>415</b>	<b>185</b>	<b>415</b>	<b>185</b>

## Förändring av eget kapital

Koncernen	Aktiekapital	Övrigt tillskjutet kapital	Fria reserver	Årets resultat	Totalt
<b>Ingående balans 2023-01-01</b>	<b>9 589</b>	<b>9 128</b>	<b>14 229</b>	<b>7 508</b>	<b>40 454</b>
Nyemission vid Invoicery Ints omvända förvärv av Invoicery Group			153 941		153 941
Likvid överföring till tidigare ägare av Invoicery Int			-20 500		-20 500
Apportemission riktad till säljare	2 140		-2 140		0
Eliminering aktiekapital och övrigt eget kapital i Invoicery Group	-9 589		-136 616		-146 205
Aktiekapital	500	-115	21 029		21 414
Omräkningsdifferens			73		73
Omföring av föregående års resultat			7 508	-7 508	
Periodens resultat				-2 014	-2 014
<b>Utgående balans 2023-12-31</b>	<b>2 640</b>	<b>9 013</b>	<b>37 524</b>	<b>-2 014</b>	<b>47 163</b>

	Aktiekapital	Övrigt tillskjutet kapital	Fria reserver	Årets resultat	Totalt
<b>Ingående balans 2024-01-01</b>	<b>2 640</b>	<b>9 013</b>	<b>37 524</b>	<b>-2 014</b>	<b>47 163</b>
Utdelning			-2 904		-2 904
Omräkningsdifferens			14		14
Periodens resultat				1 845	1 845
Omföring av föregående års resultat			-2 014	2 014	
<b>Utgående balans 2024-06-30</b>	<b>2 640</b>	<b>9 013</b>	<b>32 620</b>	<b>1 845</b>	<b>46 118</b>

Moderbolaget	Aktiekapital	Fria reserver	Årets resultat	Totalt
<b>Ingående balans 2023-01-01</b>	<b>500</b>	<b>21 892</b>	<b>-643</b>	<b>21 749</b>
<i>Transaktioner med ägare</i>				
Nyemission vid Invoicery Ints omvända förvärv av Invoicery Group		133 434		133 434
Apportemission riktad till säljare	2 140	-2 140		0
Periodens resultat			-1 964	-1 964
Omföring av föregående års resultat		-643	643	0
<b>Utgående balans 2023-12-31</b>	<b>2 640</b>	<b>152 543</b>	<b>-1 964</b>	<b>153 219</b>

	Aktiekapital	Fria reserver	Årets resultat	Totalt
<b>Ingående balans 2024-01-01</b>	<b>2 640</b>	<b>152 543</b>	<b>-1 964</b>	<b>153 219</b>
Utdelning		-2 904		-2 904
Periodens resultat			-1 290	-1 290
Omföring av föregående års resultat		-1 964	1 964	0
<b>Utgående balans 2024-06-30</b>	<b>2 640</b>	<b>147 675</b>	<b>-1 290</b>	<b>149 025</b>

# Finansiell kalender

<i>Finansiell rapport</i>	<i>Period</i>	<i>Publiceringsdatum</i>
Delårsrapport Q3	juli – september	onsdag 20 november 2024
Bokslutskommuniké, 2024	oktober - december	onsdag 19 februari 2025

*För ytterligare information, vänligen kontakta:*

Stephen Schad, VD, [Stephen.schad@frilansfinans.se](mailto:Stephen.schad@frilansfinans.se)

Nicklas Karlbom, CFO, [Nicklas.karl bom@frilansfinans.se](mailto:Nicklas.karl bom@frilansfinans.se)

Tel: +46 771 15 10 00

*Denna rapport har inte granskats av bolagets revisorer.*