



INVOICERY

Invoicery Group AB
Bokslutskommuniké
2024

Innehåll

Invoicery Group AB	3
Våra värdeord	3
Vision	3
Bokslutskommuniké 2024	4
Positivt avslut på ett starkt år	5
Kvartalet i korthet	6
Kommentarer till rapporten	7
Resultat	7
Nyckeltal – koncernen	8
Investeringar	8
Kassaflöde	8
Finansiell ställning	8
Förslag till utdelning	8
Fakturering och omsättning	9
Sverige	10
Internationellt	11
Affärsområde Egenanställning	12
Affärsområde Workforce Management	14
Trustpilot	16
Aktien	17
Resultat och balansräkning	19
Förändring av eget kapital	25
Övrig information	26
Redovisningsprinciper	26
Årsredovisning och årsstämma	26
Finansiell kalender	26

Invoicery Group AB

Invoicery Group är Nordens ledande koncern inom egenanställning och Workforce Management med verksamhet i Sverige, Norge, Finland, Danmark och Frankrike under varumärkena Frilans Finans, Invoicery och Invoicery Business. Egenanställning utgör majoriteten av koncernens verksamhet och står för 82,7% av intäkterna under 2024. Bolaget strävar efter att skapa en socialt och ekonomiskt hållbar arbetsmarknad och erbjuder egenanställda stöd och verktyg för självständigt arbete. Inom Workforce Management erbjuder Invoicery Group även företagskunder möjligheter att anställa tillfällig personal genom koncernens dotterbolag.

Våra värdeord

Caretaking

Caretaking handlar om att möta människor på deras villkor, att utgå ifrån allas lika värde.

Möjliggörande

Möjliggörande handlar om att möjliggöra människors grundläggande behov eller högtflygande drömmar.

Premium tech & knowledge

Tillhandahålla lösningar som är intuitiva, roliga, har funktionalitet som möter allas behov och är snabba och stabila.

Vision

Visionen anger att det första förverkligandet av missionen ska ske i Europa. Visionen anger även att organisationen ska skapa en uppdragsbaserad portal för allt uppdragsbaserat arbete i Europa. Det innebär att organisationen gör det möjligt för människor i Europa att arbeta uppdragsbaserat och samtidigt bygger en ekonomiskt och socialt hållbar organisation, beständig över tid.



Bokslutskommuniké 2024

Sammanfattning perioden oktober - december 2024* i korthet

- Nettoomsättningen uppgick till 511 MSEK jämfört med 479 MSEK motsvarande period 2023, en ökning med 6,7%.
- EBITDA uppgick till 6,7 (9,2) MSEK motsvarande en marginal om 1,31% (1,93%).
- Rörelseresultatet uppgick till 5,8 (8,3) MSEK.
- Rörelsemarginalen minskade till 1,1% (1,7%).
- Resultat efter finansiella poster uppgick till 7,1 (8,8) MSEK.
- Resultat efter skatt uppgick till 4,5 (6,0) MSEK.
- Resultat per aktie uppgick till 0,16 (0,21) SEK.
- Eget kapital uppgick till 54,3 (47,2) MSEK, motsvarande en soliditet på 18,3% (16,7%).
- Likvida medel uppgick vid periodens utgång till 105,2 (78,7) MSEK.

Sammanfattning perioden januari - december 2024*

- Nettoomsättningen uppgick till 1 789 MSEK jämfört med 1 644 MSEK motsvarande period 2023, en ökning med 8,8%.
- EBITDA uppgick till 15,1 (4,5) MSEK motsvarande en marginal om 0,84% (0,27%).
- Rörelseresultatet uppgick till 11,8 (0,3) MSEK.
- Rörelsemarginalen förbättrades till 0,66% (0,02%).
- Resultat efter finansiella poster uppgick till 15,7 (2,4) MSEK.
- Resultat efter skatt uppgick till 10,0 (-2,0) MSEK.
- Resultat per aktie uppgick till 0,34 (-0,07) SEK.
- Balansomslutningen uppgick till 297 (282) MSEK.
- Eget kapital uppgick till 54,3 (47,2) MSEK, motsvarande en soliditet på 18,3% (16,7%).
- Likvida medel uppgick vid periodens utgång till 105,2 (78,7) MSEK.

*Under andra kvartalet 2023 hade gruppen kostnader om sammanlagt -8,8 MSEK i samband med bolagets notering på Spotlight Stock Market varav 7,7 MSEK är en redovisningsteknisk listningskostnad utan kassapåverkan. Dessa kostnader var engångshändelser och ej återkommande.

Väsentliga händelser under perioden oktober - december

Inga väsentliga händelser har ägt rum under perioden.

Väsentliga händelser under året

Under året har bolaget genomfört flera strategiska initiativ som har haft en betydande inverkan på vår marknadsposition och långsiktiga värdeskapande. En viktig händelse var beslutet att anta en ny utdelningspolicy, vilket markerar ett viktigt steg i den långsiktiga finansiella strategin. Bolaget delade ut totalt 2 904 546 kronor, motsvarande 0,10 kronor per aktie.

Vidare har bolaget under året förstärkt sin styrelse genom att Marcus Bonsib tillträtt som ny ledamot. Marcus tillträde stärker ledningens kompetens och bidrar till ett ökat stöd för koncernens fortsatta strategiska utveckling. Förstärkningen av styrelsen är ett viktigt steg för att säkerställa att vi har rätt kompetens på plats för att driva vår långsiktiga tillväxt.

En annan betydande händelse var att bolaget beviljades nya tillstånd för yrkesmässig trafik från Transportstyrelsen. Detta är ett viktigt steg inom vår strategi att expandera och ytterligare stärka positionen för vår tjänst, Workforce Management, på marknaden. Genom dessa tillstånd kan vi nu erbjuda ännu mer innovativa och effektiva lösningar för arbetskraftshantering, vilket bidrar till koncernens tillväxt och konkurrenskraft på en växande marknad.

Väsentliga händelser efter periodens utgång

Styrelsen föreslår en utdelning om 0,18 SEK per aktie, motsvarande totalt 5 228 182 SEK, att beslutas vid årsstämman. Beslut om utdelning kommer att fattas av bolagsstämman den 22 april 2025.

Positivt avslut på ett starkt år

Invoicery Group avslutade året med fortsatt god tillväxt. Under fjärde kvartalet ökade omsättningen med 6,7% procent till 511 MSEK (479) och på helårsbasis med 8,8 % till 1 789 MSEK (1 644).

Omsättningsökningen är driven av tillväxten inom B2B som ökat sett till engagemanget bland befintliga företagskunder. Även B2C-verksamheten utvecklades väl. Vår nya strategi för digital marknadsföring, som lanserades under Q2 2024, har stärkt både synlighet och varumärke och varit en bidragande faktor till tillväxten under det sista halvåret. Under året har över 25 000 egenanställda arbetat genom oss och därigenom fått större flexibilitet i sin arbetsvardag.

Vår affärsmodell med att möjliggöra uppdragsbaserat arbete för arbetstagare genom egenanställning och workforce management har uppvisat både stabilitet och styrka under ett år som annars präglats av osäkerhet på arbetsmarknaden. Rörelseresultatet under fjärde kvartalet, som är det säsongsmässigt starkaste, uppgick till 5,8 MSEK. För helåret landade rörelseresultatet på 11,8 MSEK vilket motsvarar en ökning med 29,7% jämfört med förra årets justerade rörelseresultat, dvs utan engångskostnader kopplade till bolagets notering 2023. Resultatet speglar tillväxten i omsättningen men även effekterna av organisationens framgångsrika arbete med kostnadskontroll.

Vår vision om att expandera vårt erbjudande om egenanställning inom EU:s inre marknad kvarstår. Implementeringen av vår nya strategi för internationalisering har påbörjats och gör det möjligt för oss att med större bredd nå och stötta frilansare inom EU som vill vara egenanställda. Samtidigt har stödfunktionerna centraliserats till vår svenska organisation vilket gör den internationella verksamheten mer kostnadseffektiv än tidigare.

Arbetsmarknaden har kanske aldrig varit mer omdiskuterad än nu. Rekordhög arbetslöshet, ökade krav på livslångt lärande, snabb teknologisk utveckling och förändrade arbetsformer präglar debatten. Enligt World Economic Forum förväntas gigeekonomin tredubblas mellan 2024 och 2032, vilket signalerar en växande efterfrågan på flexibla arbetsformer. Utvecklingen indikerar att marknaden för egenanställning också kan förväntas se en stadig tillväxt framåt.

Under året har vi sett en ökning av egenanställning inom flera yrkesgrupper, bland annat marknadsförare, informatörer, designers och HR-specialister. Som arbetsgivare har vi ett stort ansvar att säkerställa trygghet genom tjänstepension, försäkringar och en personlig service. Att kombinera detta med en användarvänlig digital plattform har varit en framgångsrik strategi, vilket våra tillväxtsiffror bekräftar.

Med 25 års erfarenhet ser vi vikten av att fortsätta vara en röst i debatten och vägleda fler kring ett flexibelt arbetsliv. Vår vision är tydlig: att möjliggöra ett tryggt och hållbart arbetsliv för fler, i Sverige och internationellt, genom att utveckla vårt erbjudande och stöd för uppdragsbaserat arbete.



Stephen Schad
VD
Invoicery Group AB

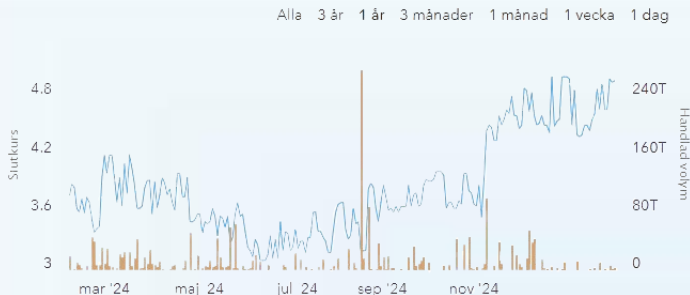


Kvartalet i korthet

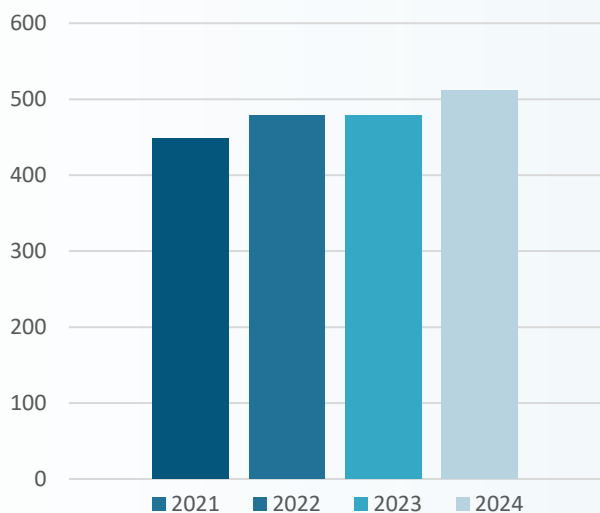


Noterad på Spotlight Stock Market

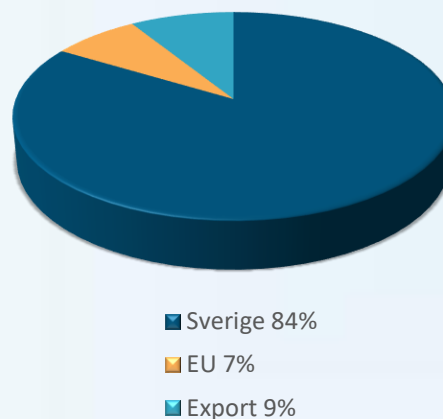
Kortnamn: FRILAN **ISIN-kod aktie:** SE0019070434



Omsättning koncernen Q4



Fördelning nettoomsättning mellan länder Q4



Yrkeskategorier med störst ökning av antal egenanställda under Q4

1. Marknadsförare och informatör
2. Idrottsutövare
3. Designer och formgivare
4. Organisationsutvecklare och HR-specialister
5. Hantverkare
6. Kontorsassistent och sekreterare
7. Städare
8. Säljare
9. Förmedlare
10. Fotografer

Kommentarer till rapporten

Resultat

Rörelseresultatet för fjärde kvartalet 2024 uppgick till 5,8 MSEK (8,2 MSEK), vilket är lägre än motsvarande period föregående år. Det lägre resultatet beror främst på att det föregående årets resultat påverkades av en justering av aktiverat arbete för egen räkning, vilket inte återkommer i samma omfattning under 2024. Exklusive denna effekt visar rörelseresultatet en förbättring med 2,3 MSEK jämfört med föregående år. Resultatet beror även av en ökad nettoomsättning, som steg med 6,5 % till 511 MSEK (479 MSEK), där affärsområde Workforce Management fortsatt visar en stark tillväxt på 55,8 % till 83 MSEK (66 MSEK). Vidare har en fortsatt kostnadskontroll bidragit positivt, där externa omkostnader minskat från -14,1 MSEK till -11,8 MSEK.

EBITDA uppgick till 6,6 MSEK (9,2 MSEK), med en EBITDA-marginal om 1,31 % (1,91 %). Även här påverkas jämförelsen av den lägre aktiveringen av arbete för egen räkning. Justerat för denna post uppvisar EBITDA en stabil utveckling, vilket indikerar en positiv underliggande resultattrend och en fortsatt förbättring av verksamhetens lönsamhet.

Den svenska verksamheten har fortsatt att generera en positiv EBITDA, främst drivet av ett förbättrat resultat inom båda våra affärsområden. Samtidigt kvarstår utmaningar inom den internationella verksamheten, där EBITDA för kvartalet uppvisade en negativ utveckling. Vi fortsätter att arbeta aktivt med åtgärder för att förbättra lönsamheten på våra internationella marknader och har initierat ett projekt för att centralisera administrationen till Sverige. Denna förändring förväntas ge kostnadseffekter och effektivitetsvinster under 2025.

Koncernens rörelseresultat för helåret 2024 uppgick till 11,8 MSEK (0,3 MSEK), vilket motsvarar en betydande förbättring jämfört med föregående år. Den positiva utvecklingen drevs av en ökad nettoomsättning till 1 789 MSEK (1 644 MSEK), motsvarande en tillväxt om 8,8 %, kostnadsbesparingar med lägre direkta kostnader och externa kostnader samt att jämförelsestörande poster från 2023, som inkluderade engångskostnader för noteringen om -8,8 MSEK, inte belastat resultatet under 2024, vilket bidragit till den förbättrade rörelseresultatet.

Den svenska verksamheten har under året genererat en stabil och positiv EBITDA, framför allt till följd av ett ökat resultat inom båda våra affärsområden. Samtidigt har den internationella verksamheten fortsatt att påverka koncernens resultat negativt, med en något ökad förlust jämfört med föregående år.

Under året har vi öka våra kostnader för marknadsföring och IT-utveckling, som en del av våra initiativ för att stärka koncernens framtida tillväxt och konkurrenskraft. De externa kostnaderna minskade marginellt till -49,0 MSEK (-49,7 MSEK), medan personalkostnaderna ökade som en naturlig del i takt med koncernens expansion. Samtidigt minskade aktiverat arbete för egen räkning till 2,4 MSEK (5,1 MSEK), vilket påverkat jämförelsen av rörelseresultatet men återspeglar en mer normaliserad kostnadsstruktur.

EBITDA för helåret uppgick till 15,0 MSEK (4,5 MSEK), med en EBITDA-marginal på 0,84 % (0,27 %). Justerat för engångsposter och aktiverat arbete för egen räkning visar EBITDA en stabil utveckling, vilket indikerar en fortsatt förbättring av verksamhetens lönsamhet.

Nyckeltal – koncernen

	2024-12-31	2023-12-31	2022-12-31
Soliditet, %	18,3%	16,7%	14,7%
Balansomslutning TSEK	296 551	282 424	275 804
Eget kapital TSEK	54 333	47 163	40 454
Resultat per aktie*	0,344	-0,069	0,258
EBITDA-marginal	0,84%	0,27%	0,84%

*beräknat på antal aktier, dvs 29 045 455 aktier

Investeringar

Under kvartalet har investeringar uppgående till 0,4 MSEK gjorts i immateriella anläggningstillgångar. Under samma period föregående år gjordes investeringar uppgående till 5,1 MSEK.

För helåret har investeringar uppgående till 2,4 MSEK gjorts i immateriella anläggningstillgångar.

Kassaflöde

Koncernens kassaflöde för kvartalet uppgick till 33,2 MSEK (23,3 MSEK). Koncernens kassa uppgick till 105,2 MSEK (78,7 MSEK) vid kvartalets slut. Rörelsekapitalet uppgår till 45,5 MSEK (37,5 MSEK), med en kassalikviditet om 118,78% (115,92%).

Finansiell ställning

Koncernens egna kapital per 31 december 2024, uppgick till 54,3 (47,2) MSEK, vilket motsvarar ett värde på 1,87 kronor (1,62) per aktie. Soliditeten uppgick till 18,3% (16,7%).

Förslag till utdelning

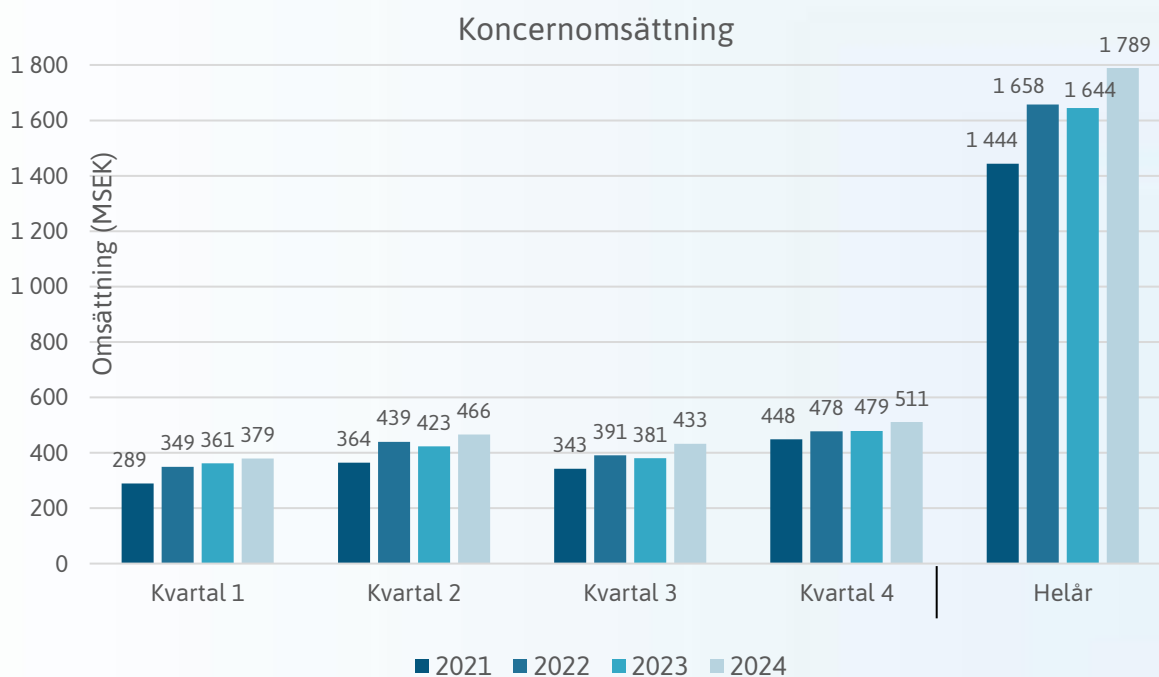
Styrelsen föreslår en utdelning om 0,18 SEK per aktie, motsvarande totalt 5 228 182 SEK, att beslutas vid årsstämman. Beslut om utdelning kommer att fattas av bolagsstämman den 22 april 2025.

Fakturering och omsättning

Koncernens verksamhet har historiskt i Sverige haft säsongvariationer och högst nettoomsättning uppnås normalt under årets sista kvartal följt av kvartal två. Kvartal ett och tre är koncernens säsongsmässigt svagaste sett till omsättning och resultat.

Omsättningen under fjärde kvartalet ökade med 6,7 % jämfört med samma period föregående år och uppgick till 511 MSEK (479 MSEK).

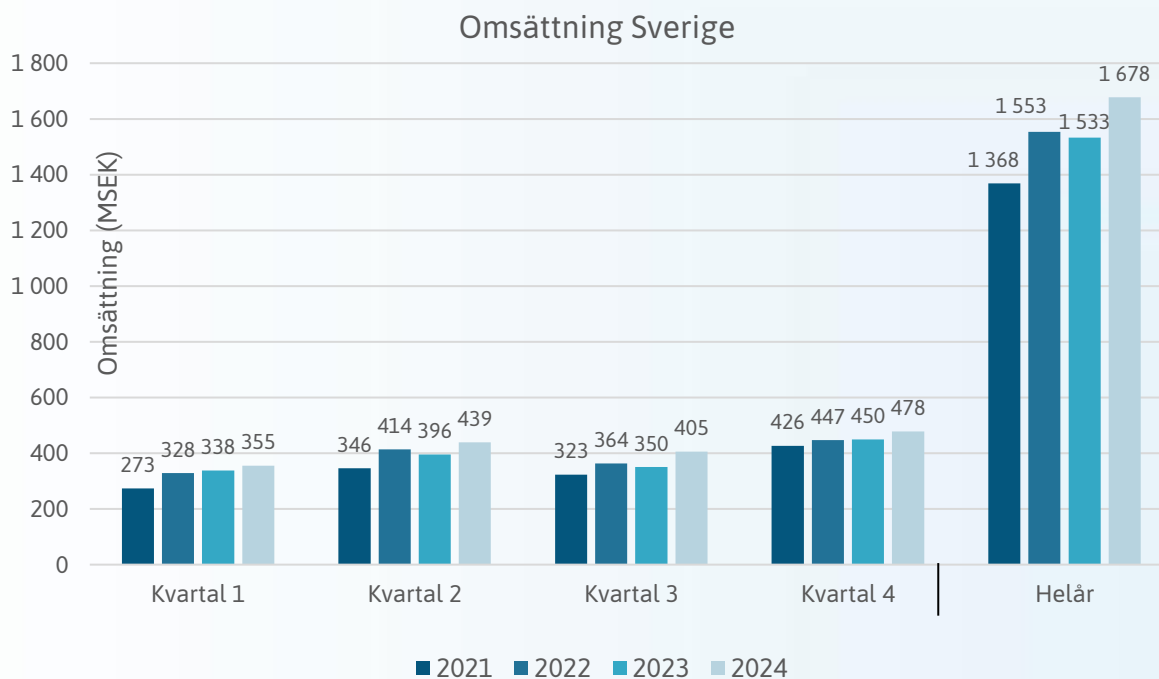
För helåret har koncernens omsättning ökat med 8,8%, med en omsättning för helåret om 1 789 MSEK, jämfört med 1 644 MSEK föregående år.



Sverige

Omsättningen på den svenska marknaden under fjärde kvartalet ökade med 6,2% och uppgick till 478 MSEK (450 MSEK).

För helåret ökade omsättningen på den svenska marknaden med 9,5% och uppgick till 1 678 MSEK (1 533 MSEK).

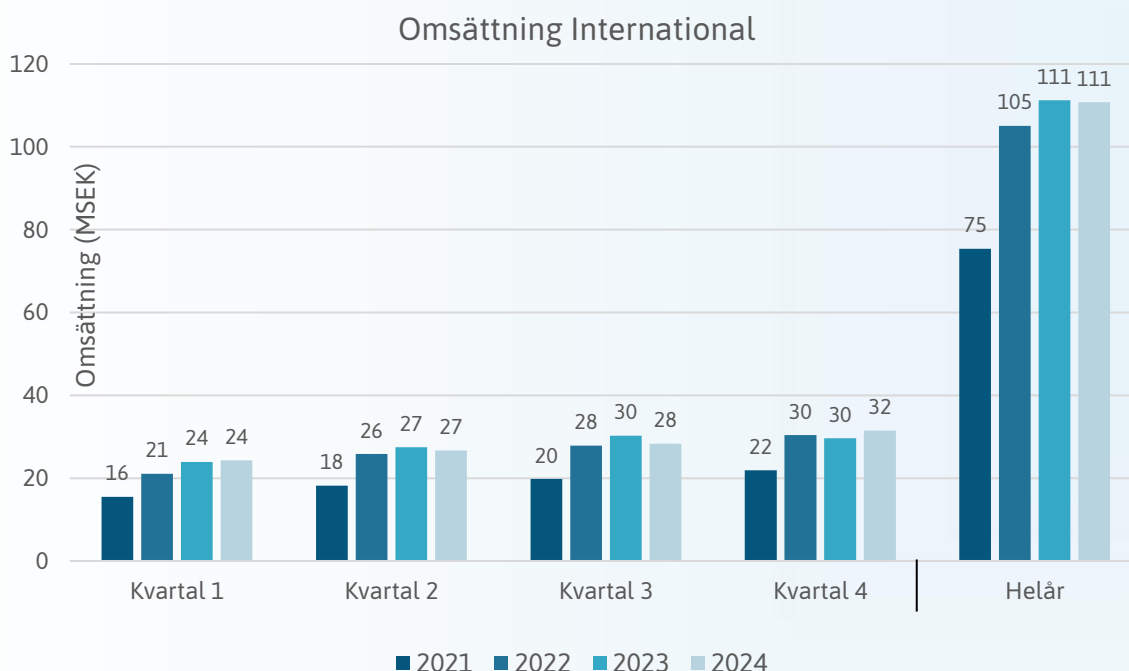


Internationellt

Omsättningen för det fjärde kvartalet för den internationella verksamheten uppgick till 32 MSEK (30 MSEK), en ökning med 6,7%.

I Finland var omsättningen 1 MSEK under fjärde kvartalet 2024, vilket är samma nivå som under motsvarande period förra året. Norge, rapporterade en omsättning om 18 MSEK vilket var något lägre än de 19 MSEK som noterades förra året. I Frankrike uppgick omsättningen till 2 MSEK, en minskning från 4 MSEK året innan. Danmark rapporterade en omsättning om 11 MSEK jämfört med 6 MSEK året innan.

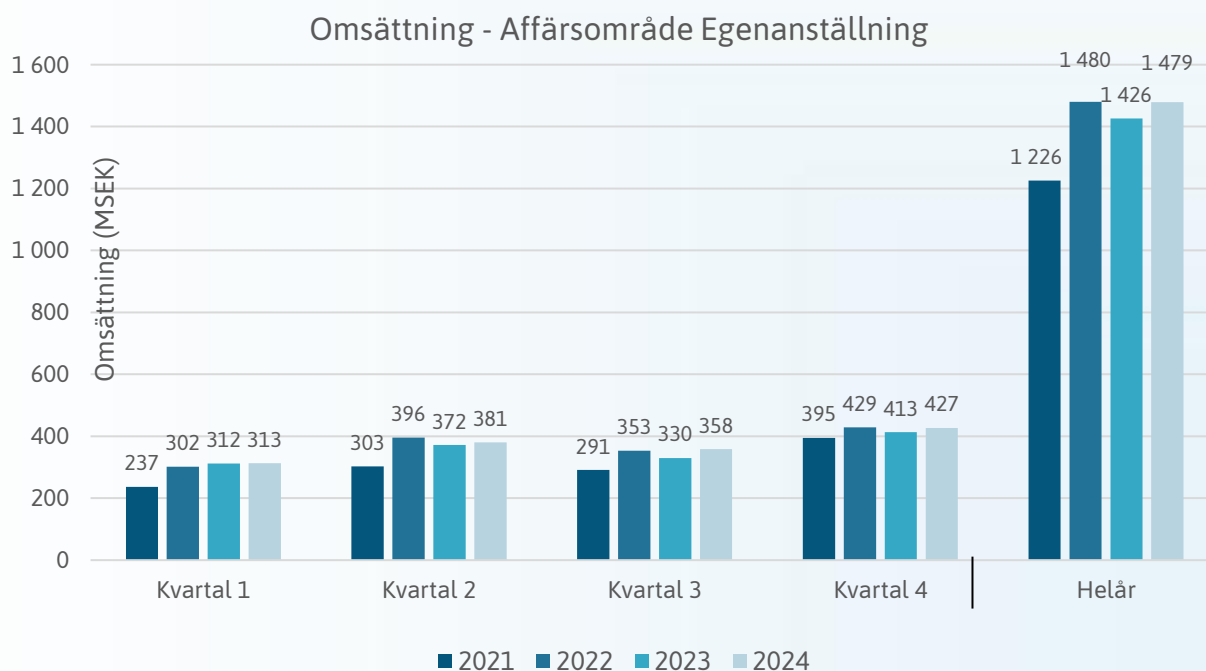
För helåret var omsättningen på den internationella marknaden oförändrad, 111 MSEK (111 MSEK), jämfört med föregående år. I Finland var omsättningen 3 MSEK under året, jämfört med 7 MSEK samma period föregående år. Norge, vår största internationella marknad, rapporterade en omsättning på 66 MSEK, något lägre än de 70 MSEK som noterades förra året. I Frankrike uppgick omsättningen till 11 MSEK, en minskning från 14 MSEK året innan. Danmark utmärkte sig som den mest positiva marknaden, där omsättningen steg till 31 MSEK från 20 MSEK året innan.



Affärsområde Egenanställning

Affärsområdet Egenanställning uppvisar en ökande omsättning under fjärde kvartalet med 3,4% till 427 MSEK jämfört med 413 MSEK under samma period förra året.

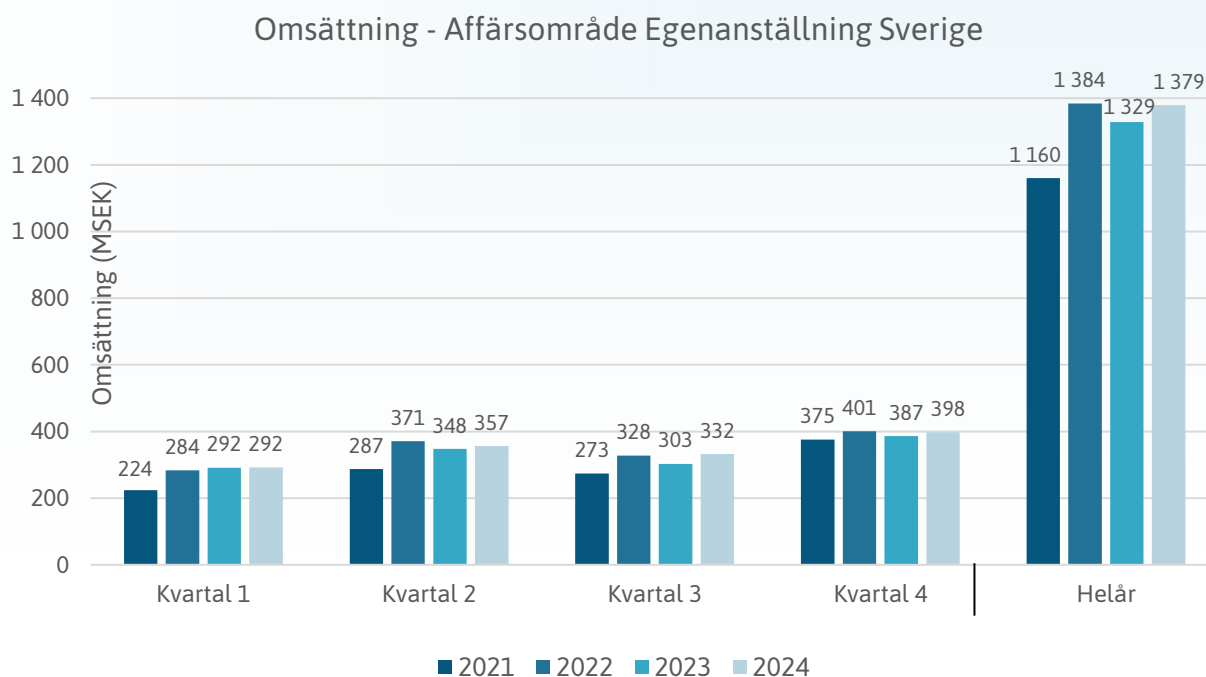
Omsättningen för egenanställda arbetstagare för helåret ökade med 3,7% till 1 479 MSEK (1 426 MSEK).



Affärsområde Egenanställning - Sverige

Den svenska marknaden uppvisade en ökning av omsättningen under fjärde kvartalet med 2,8% till 398 MSEK (387 MSEK).

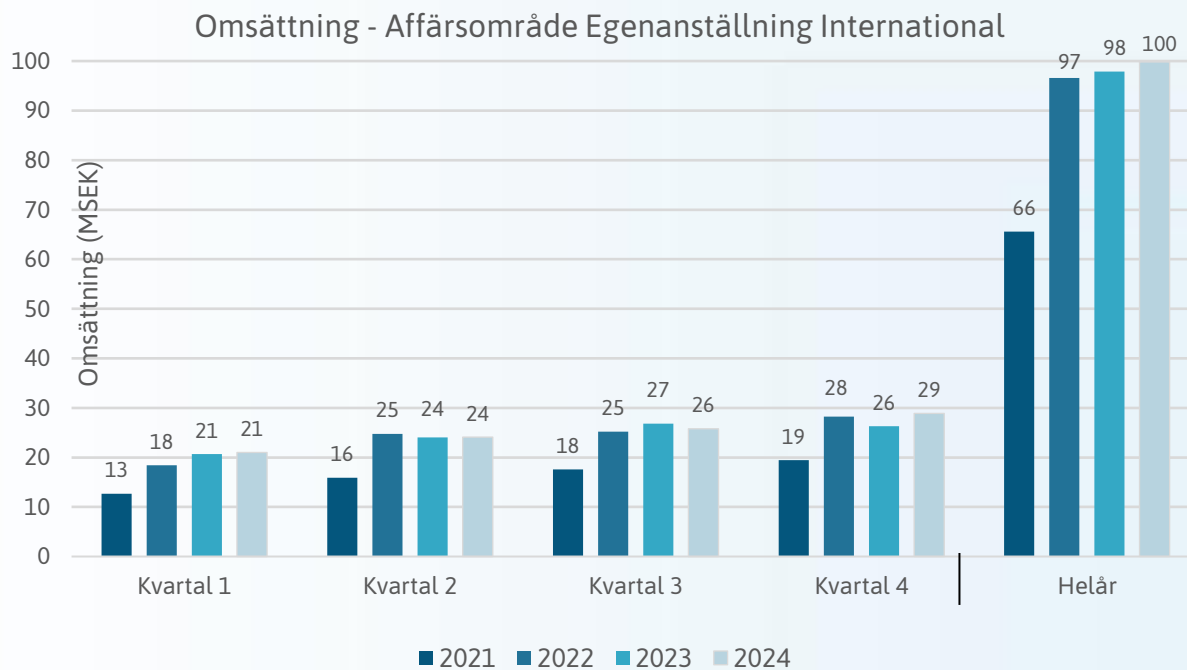
För helåret ökade omsättningen för den svenska marknaden med 3,8% till 1 379 MSEK (1 329 MSEK).



Affärsområde Egenanställning – Internationellt

På våra internationella marknader har omsättningen ökat under fjärde kvartalet med 11,5% till 29 MSEK jämfört med 26 MSEK under samma period förra året.

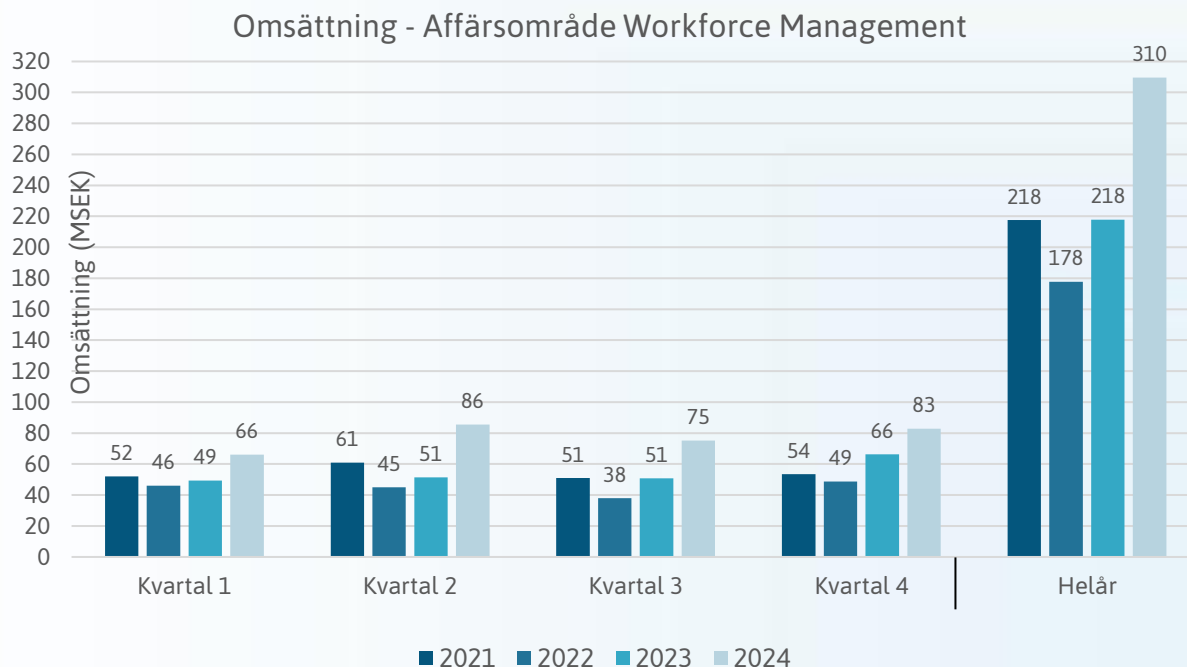
Den internationella marknaden uppvisade en ökad omsättning för helåret med 2,0% till 100 MSEK (98 MSEK).



Affärsområde Workforce Management

Affärsområdet Workforce Management uppvisar en ökad omsättning under fjärde kvartalet med 25,8% till 83 MSEK jämfört med 66 MSEK under samma period förra året.

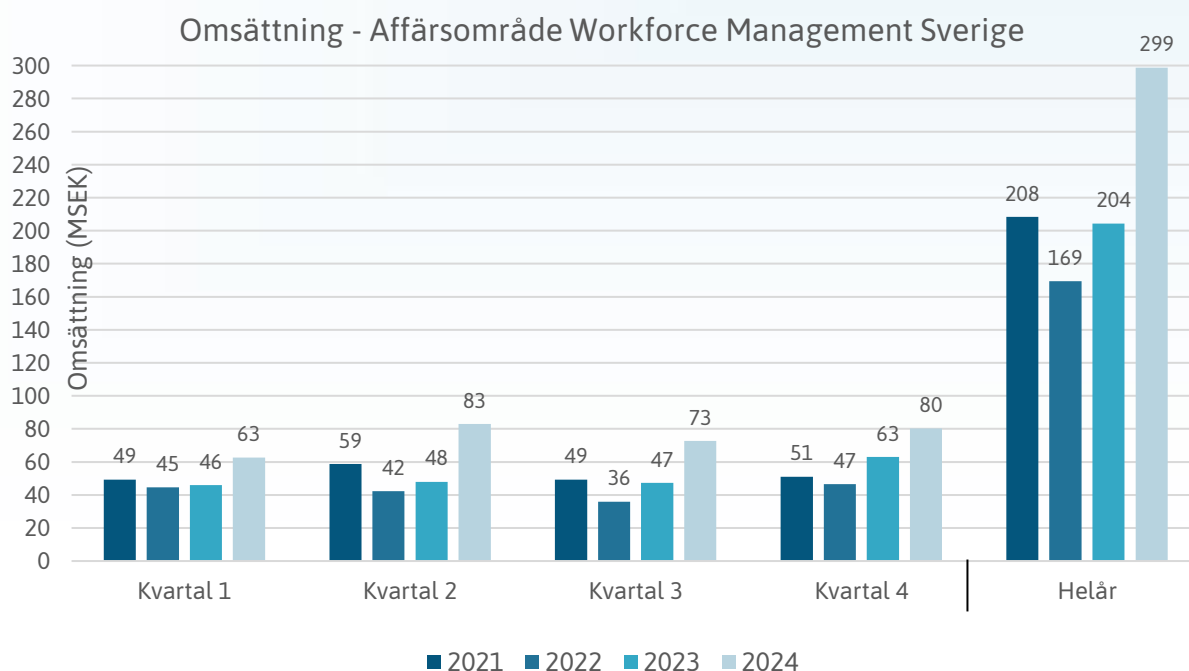
Workforce Management omsättningen för helåret ökade med 42,2% till 310 MSEK (218 MSEK).



Affärsområde Workforce Management - Sverige

Den svenska marknaden uppvisade en ökning av omsättningen under fjärde kvartalet med 27,0% till 80 MSEK (63 MSEK).

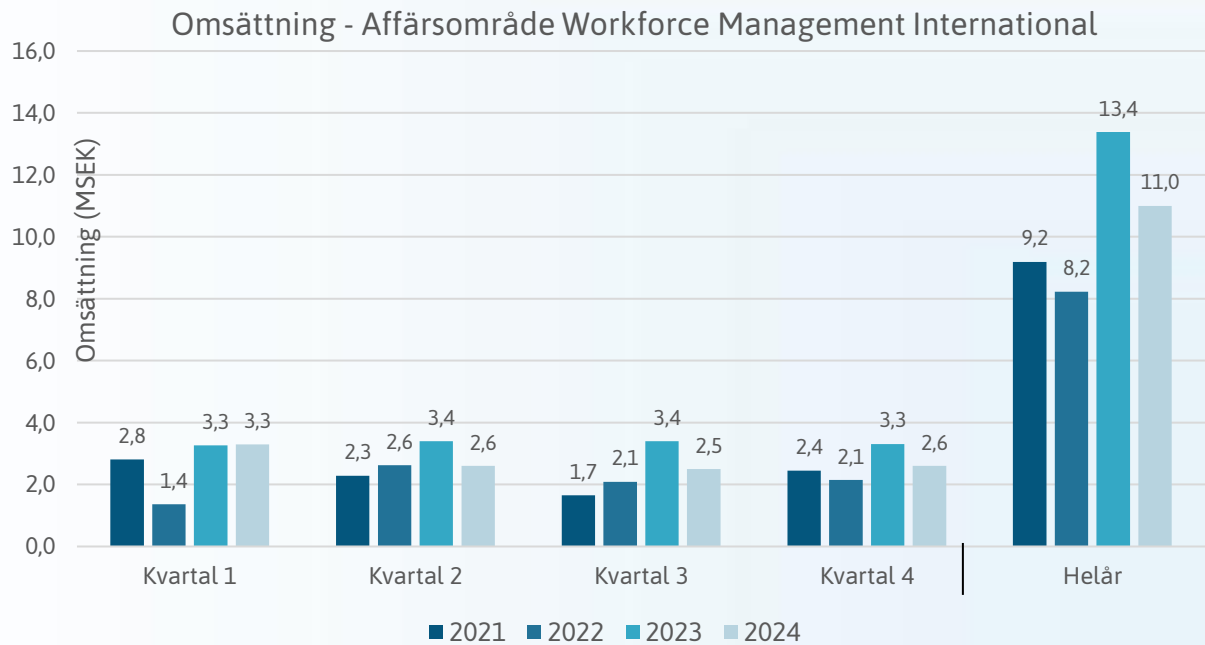
På den svenska marknaden ökade omsättningen under helåret med 46,5% till 299 MSEK (204 MSEK).



Affärsområde Workforce Management - Internationellt

På våra internationella marknader har omsättningen minskat under fjärde kvartalet med -21,5% till 2,6 MSEK jämfört med 3,3 MSEK under samma period förra året.

Den internationella marknaden uppvisade en minskad omsättning för helåret med -17,8% till 11,0 MSEK (13,4 MSEK).



Så tycker våra arbetstagare

Trustpilot

Trustpilot är en omdömesplattform som möjliggör för våra egenanställda arbetstagare att lämna omdömen om vår tjänst. Det är glädjande att hela 79% har gett oss 5/5 i betyg, ytterligare 15% har gett oss 4/5. Totalt har vi i nuläget en TrustScore om 4,7. Genom Trustpilot får vi även in värdefulla åsikter om vad i vårt erbjudande som är bra och vad vi kan göra för att ytterligare förbättra vår tjänst och vårt stöd till våra egenanställda arbetstagare.

★★★★★ 5/5

Bra plattform för frilansuppdrag

Det är inget krångel att skapa ett konto och prova på. Sedan är det en väldigt smidig och användarvänlig plattform när man fyller i uppdraget. Bra bemötande på telefon vid frågor och mycket extra information publicerad på websidan om man vill veta mer.

- Thomas

★★★★★ 5/5

Enkelt för nybörjare

En väldigt fin hemsida som gör det enkelt och har man ändå något att fråga om så får man ett vänligt och proffsigt bemötande.

- Ulf

★★★★☆ 4/5

Funkar fint

Får hjälp när det behövs, bra klientstöd och smidig utbetalning.

- Kristin

★★★★☆ 4/5

Enkelt och smidigt

Lätt att skaffa tjänsten. Snabb process. Seriös approach.

- Krister

★★★★★ 5/5

Så smidigt och enkelt!

Så smidigt och enkelt!


- Tina

★★★★★ 5/5

Snabbt och smidigt

Allt har gått väldigt snabbt och smidigt gällande kontakt med, fakturaförsändelse och utbetalning av lön. Jag är mycket nöjd med att kunna anlita er.

- Maria



TrustScore 4.7 | 3 838 omdömen

Aktien

Aktien i Invoicery Group AB (kortnamn: FRILAN) listades den 4 april 2023 på Spotlight Stock Market. Antalet utestående aktier i bolaget uppgick till 29 045 455 per den 31 december 2024. Det finns ett aktieslag. Varje aktie medför lika rätt till andel i bolagets tillgångar och resultat samt berättigar till en röst på bolagsstämma.

Kortnamn: FRILAN **Handelsplats:** Spotlight Stock Market **ISIN-kod aktie:** SE0019070434

	2024-12-31	2023-12-31
Resultat per aktie	0,3436	-0,0693
Antal utestående aktier per balansdagen	29 045 455	29 045 455
Genomsnittligt antal utomstående aktier	29 045 455	29 045 455

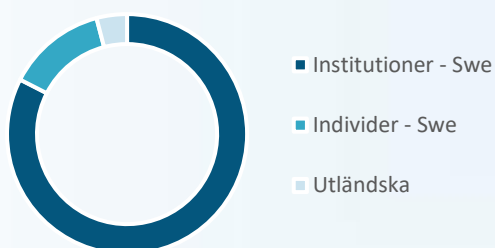
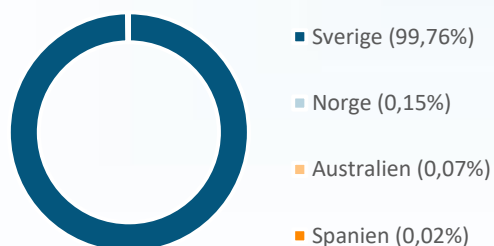
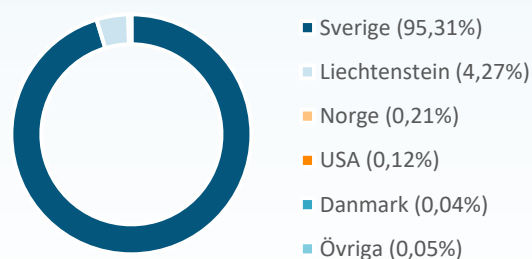
Kursutveckling för Invoicery Group AB



Index utveckling	Invoicery Group AB	Omx Small Cap
Under 2024	15,23%	-8,67%
Sedan Notering	-11,67%	-18,80%
Sedan SPAC2 notering	-8,10%	-13,03%

Största ägare i Invoicery Group AB per den 31 december 2024

Ägare	Innehav av aktier
Stephen Schad Invoicery Invest AB	18 087 926
Nordnet Pensionsförsäkring AB	3 372 549
QUANTUM LEBEN AG	1 073 000
Försäkringsaktiebolaget Avanza Pension	985 357
WILKNE THORD	487 600
West Island AB	418 129
KAMWil AB	243 800
Eriksson Klas Thomas	141 892
Nordstrom Daniel	139 597
Strandberg Love	137 431
Tio största aktieägare	25 087 281
Övriga aktieägares innehav	3 958 174
Totalt antal aktier	29 045 455
Totalt antal aktieägare	942

Ägarkategorier, 2024-12-31

Landsfördelning - individer, 2024-12-31

Landsfördelning - Institutioner, 2024-12-31


Resultat och balansräkning

Koncernens Resultaträkning	2024-10-01	2023-10-01	2024-01-01	2023-01-01	2022-01-01
	2024-12-31	2023-12-31	2024-12-31	2023-12-31	2022-12-31
(TSEK)					
Nettoomsättning	510 948	479 474	1 788 836	1 644 038	1 658 545
Aktiverat arbete för egen räkning	382	5 134	2 430	5 134	755
Övriga rörelseintäkter	1 949	1 147	11 359	7 638	6 058
S:a Rörelseintäkter	513 279	485 755	1 802 625	1 656 810	1 665 358
Direkta kostnader	-6 423	-5 366	-22 530	-23 396	-22 053
Externa omkostnader	-11 799	-14 132	-49 023	-49 696	-44 608
Personalkostnader	-488 134	-456 445	-1 714 958	-1 570 319	-1 584 034
Av- & nedskrivningar	-846	-920	-3 303	-4 216	-4 321
Listningskostnad	0	0	0	-7 736	0
Övriga rörelsekostnader	-246	-640	-1 049	-1 155	-700
S:a kostnader	-507 448	-477 503	-1 790 863	-1 656 518	-1 655 716
Rörelseresultat	5 831	8 252	11 762	292	9 642
Finansiella poster	1 243	538	3 982	2 157	2 137
Resultat efter finansiella poster	7 074	8 790	15 744	2 449	11 779
Skatt	-2 525	-2 742	-5 765	-4 463	-4 271
Periodens resultat	4 549	6 048	9 979	-2 014	7 508

Koncernens Balansräkning	2024-12-31	2023-12-31	2022-12-31
(TSEK)			
Immateriella anläggningstillgångar	8 643	9 432	7 935
Materiella anläggningstillgångar	190	281	788
S:a Anläggningstillgångar	8 833	9 713	8 723
Kundfordringar	174 641	181 142	195 614
Aktuella skattefordringar	0	0	30
Övriga fordringar	4 911	10 758	3 098
Förutbetalda kostnader	2 979	2 130	2 863
S:a Kortfristiga fordringar	182 531	194 030	201 605
Kassa och bank	105 187	78 681	65 475
S:a Kassa och bank	105 187	78 681	65 475
SUMMA TILLGÅNGAR	296 551	282 424	275 804
Aktiekapital	2 640	2 640	9 589
Övrigt tillskjutet kapital	9 013	9 013	9 128
Annat eget kapital, inklusive årets res	42 680	35 510	21 737
S:a Eget kapital	54 333	47 163	40 454
Leverantörsskulder	5 623	7 167	4 894
Aktuella skatteskulder	8 263	7 193	4 436
Övriga skulder	124 554	120 900	124 561
Upplupna kostnader	103 778	100 001	101 459
S:a Kortfristiga skulder	242 218	235 261	235 350
SUMMA EGET KAPITAL OCH SKULDER	296 551	282 424	275 804

Koncernens Kassaflödesanalys	2024-10-01	2023-10-01	2024-01-01	2023-01-01	2022-01-01
	2024-12-31	2023-12-31	2024-12-31	2023-12-31	2022-12-31
(TSEK)					
Den löpande verksamheten					
Rörelseresultat	5 831	8 252	11 762	292	9 642
Justeringar för avskrivningar	844	-3 295	3 302	0	0
Justeringar för poster som inte ingår i kassaflödet	0	4 520	0	12 780	4 196
Erhållen ränta	1 254	1 286	4 109	2 727	2 140
Erlagd ränta	-11	-420	-127	-570	-3
Betald skatt	5 398	-467	-4 694	-9 439	-3 488
Kassaflöde från den löpande verksamheten före förändringar av rörelsekapital	13 316	9 876	14 352	5 790	12 487
Kassaflöde från förändringar i rörelsekapital					
Förändring kundfordringar	-4 341	-18 559	6 501	14 472	-40 008
Förändring av kortfristiga fordringar	437	2 013	5 100	-6 910	62 235
Förändring leverantörsskulder	824	783	-1 584	2 273	1 498
Förändring av kortfristiga skulder	23 314	34 296	7 470	1 547	-33 982
Kassaflöde från den löpande verksamheten	33 550	28 409	31 839	17 172	2 230
Investeringsverksamheten					
Investeringar och avyttringar i immateriella anläggningstillgångar	-382	-5 135	-2 430	-5 135	-756
Investeringar och avyttringar i materiella anläggningstillgångar	0	-55	0	-84	-195
Förvärvade likvida medel i Invoicery Group AB	0	0	0	21 743	0
Placeringar i övriga finansiella anläggningstillgångar	0	61	0	11	0
Kassaflöde från investeringsverksamheten	-382	-5 129	-2 430	16 535	-951
Finansieringsverksamheten					
Utbetald utdelning	0	0	-2 904	0	-4 794
Kontant värdeöverföring ägare Invoicery Int AB	0	0	0	-20 500	0
Kassaflöde från finansieringsverksamheten	0	0	-2 904	-20 500	-4 794
Periodens kassaflöde	33 168	23 280	26 505	13 207	-3 516
Likvida medel vid årets början	72 019	55 401	78 681	65 474	68 991
Likvida medel vid periodens slut	105 187	78 681	105 187	78 681	65 475

Moderbolagets Resultaträkning	2024-10-01	2023-10-01	2024-01-01	2023-01-01	2022-01-01
	2024-12-31	2023-12-31	2024-12-31	2023-12-31	2022-12-31
(TSEK)					
Övriga rörelseintäkter	160	0	297	0	0
S:a Rörelseintäkter	160	0	297	0	0
Externa omkostnader	-677	-406	-2 103	-1 064	-654
Personalkostnader	-239	-176	-876	-528	0
S:a kostnader	-916	-582	-2 979	-1 592	-654
Rörelseresultat	-756	-582	-2 682	-1 592	-654
Finansiella poster	-10 613	-2 026	-10 904	-2 052	12
Resultat efter finansiella poster	-11 369	-2 608	-13 586	-3 644	-643
Bokslutsdispositioner	3 897	1 680	3 897	1 680	0
Resultat före skatt	-7 472	-928	-9 689	-1 964	-643
Skatt på årets resultat	-105	0	-105	0	0
Periodens resultat	-7 577	-928	-9 794	-1 964	-643

Moderbolagets Balansräkning	2024-12-31	2023-12-31	2022-12-31
(TSEK)			
Andelar i koncernföretag	154 016	153 941	0
Finansiella anläggningstillgångar	50	50	50
S:a Anläggningstillgångar	154 066	153 991	50
Fordringar hos koncernföretag	6 056	1 592	0
Övriga fordringar	50	60	153
Förutbetalda kostnader	274	115	72
S:a Kortfristiga fordringar	6 380	1 766	225
Kassa och bank	205	823	21 512
S:a Kassa och bank	205	823	21 512
SUMMA TILLGÅNGAR	160 651	156 580	21 788
Aktiekapital	2 640	2 640	500
Annat eget kapital, inklusive årets resultat	137 881	150 579	21 249
S:a Eget kapital	140 521	153 219	21 749
Leverantörsskulder	75	99	0
Skulder till koncernföretag	19 720	3 035	0
Övriga skulder	335	175	0
Upplupna kostnader	0	52	38
S:a Kortfristiga skulder	20 130	3 361	38
SUMMA EGET KAPITAL OCH SKULDER	160 651	156 580	21 788

Moderbolagets Kassaflödesanalys	2024-10-01	2023-10-01	2024-01-01	2023-01-01	2022-01-01
	2024-12-31	2023-12-31	2024-12-31	2023-12-31	2022-12-31
(TSEK)					
Den löpande verksamheten					
Rörelseresultat	-756	-582	-2 682	-1 592	-654
Justeringar för poster som inte ingår i kassaflödet	-10 816	-1 967	-10 816	-1 967	0
Erhållen ränta	120	70	246	75	11
Erlagd ränta	83	-129	-334	-160	0
Kassaflöde från den löpande verksamheten före förändringar av rörelsekapital	-11 369	-2 608	-13 586	-3 644	-643
Kassaflöde från förändringar i rörelsekapital					
Förändring av kortfristiga fordringar	2 933	-498	-4 613	-1 541	-225
Förändring leverantörsskulder	0	99	0	99	0
Förändring av kortfristiga skulder	4 717	2 114	16 663	3 219	39
Kassaflöde från den löpande verksamheten	-3 719	-893	-1 536	-1 867	-829
Investeringsverksamheten					
Förvärv av dotterbolag	-75	0	-75	-20 500	-50
Kassaflöde från investeringsverksamheten	-75	0	-75	-20 500	-50
Finansieringsverksamheten					
Nyemission	0	0	0	0	22 000
Emissionskostnader	0	0	0	0	-110
Inbetalat aktiekapital	0	0	0	0	500
Erhållet koncernbidrag	3 897	1 680	3 897	1 680	0
Utdelning	0	0	-2 904	0	0
Kassaflöde från finansieringsverksamheten	3 897	1 680	993	1 680	22 391
Periodens kassaflöde	103	787	-618	-20 687	21 512
Likvida medel vid årets början	102	36	823	21 512	0
Likvida medel vid periodens slut	205	823	205	823	21 512

Förändring av eget kapital

Koncernen	Aktiekapital	Övrigt tillskjutet kapital	Fria reserver	Årets resultat	Totalt
Ingående balans 2023-01-01	9 589	9 128	14 229	7 508	40 454
Nyemission vid Invoicery Ints omvända förvärv av Invoicery Group			153 941		153 941
Likvid överföring till tidigare ägare av Invoicery Int			-20 500		-20 500
Apportemission riktad till säljare	2 140		-2 140		
Eliminering aktiekapital och övrigt eget kapital i Invoicery Group	-9 589		-136 616		-146 205
Aktiekapital	500	-115	21 029		21 414
Omräkningsdifferens			73		73
Omföring av föregående års resultat			7 508	-7 508	
Periodens resultat				-2 014	-2 014
Utgående balans 2023-12-31	2 640	9 013	37 524	-2 014	47 163

	Aktiekapital	Övrigt tillskjutet kapital	Fria reserver	Årets resultat	Totalt
Ingående balans 2024-01-01	2 640	9 013	37 524	-2 014	47 163
Utdelning			-2 904		-2 904
Omräkningsdifferens			95		95
Periodens resultat				9 979	9 979
Omföring av föregående års resultat			-2 014	2 014	
Utgående balans 2024-12-31	2 640	9 013	32 701	9 979	54 333

Moderbolaget	Aktiekapital	Fria reserver	Årets resultat	Totalt
Ingående balans 2023-01-01	500	21 892	-643	21 749
<i>Transaktioner med ägare</i>				
Nyemission vid Invoicery Ints omvända förvärv av Invoicery Group		133 434		133 434
Apportemission riktad till säljare	2 140	-2 140		
Periodens resultat			-1 964	-1 964
Omföring av föregående års resultat		-643	643	
Utgående balans 2023-12-31	2 640	152 543	-1 964	153 219

	Aktiekapital	Fria reserver	Årets resultat	Totalt
Ingående balans 2024-01-01	2 640	152 543	-1 964	153 219
Utdelning		-2 904		-2 904
Periodens resultat			-9 794	-9 794
Omföring av föregående års resultat		-1 964	1 964	
Utgående balans 2024-12-31	2 640	147 675	-9 794	140 521

Övrig information

Redovisningsprinciper

Bokslutskommunikén har upprättats i enlighet med Årsredovisningslagens krav och följer Spotlight Stock Markets krav. Invoicery Group följer Årsredovisningslagen och BFN:s kompletterande regelverk BFNAR 2012:1 Årsredovisning och Koncernredovisning (K3). Bolagets redovisningsprinciper är oförändrande jämfört med senaste räkenskapsåret och finns beskrivna i senaste avgivna årsredovisning (2023).

Årsredovisning och årsstämma

Årsredovisningen kommer att publiceras tre veckor innan årsstämman och finnas tillgänglig på bolagets kontor och hemsida, www.frilansfinans.se, samt kan beställas från Invoicery Group AB, tel +46 771 15 10 00 eller e-post: info@frilansfinans.se. Årsstämma äger rum tisdagen den 22 april kl. 14.00-16.00. Kallelse med information kring deltagande skickas enligt kallelsetid i bolagsordningen.

Finansiell kalender

<i>Finansiell rapport</i>	<i>Period</i>	<i>Publiceringsdatum</i>
Årsstämma	2024	Tisdag 22 april 2025
Delårsrapport Q1	Januari - Mars	Onsdag 7 maj 2025
Delårsrapport Q2	April – Juni	Onsdag 13 augusti 2025
Delårsrapport Q3	Juli - September	Onsdag 12 november 2025
Bokslutskommuniké 2025	Oktober - December	Onsdag 18 februari 2026

För ytterligare information, vänligen kontakta:

Stephen Schad, VD, Stephen.schad@frilansfinans.se

Nicklas Karlbom, CFO, Nicklas.karlbom@frilansfinans.se

Tel: +46 771 15 10 00

Denna rapport har inte granskats av bolagets revisorer.